

# **Công ty Cổ phần Dược - Trang thiết bị Y tế Bình Định (BIDIPHAR)**

Báo cáo tài chính riêng

Cho năm tài chính kết thúc ngày 31 tháng 12 năm 2025



# Công ty Cổ phần Dược - Trang thiết bị Y tế Bình Định (BIDIPHAR)

## MỤC LỤC

	<i>Trang</i>
Thông tin chung	1 - 2
Báo cáo của Ban Tổng Giám đốc	3
Báo cáo kiểm toán độc lập	4 - 5
Bảng cân đối kế toán riêng	6 - 7
Báo cáo kết quả hoạt động kinh doanh riêng	8
Báo cáo lưu chuyển tiền tệ riêng	9 - 10
Thuyết minh báo cáo tài chính riêng	11 - 39

# Công ty Cổ phần Dược - Trang thiết bị Y tế Bình Định (BIDIPHAR)

## THÔNG TIN CHUNG

### CÔNG TY

Công ty Cổ phần Dược - Trang thiết bị Y tế Bình Định (BIDIPHAR) ("Công ty") tiền thân là Công ty Dược - Trang thiết bị Y tế Bình Định được chuyển đổi từ doanh nghiệp nhà nước thành công ty trách nhiệm hữu hạn một thành viên do Ủy ban Nhân dân Tỉnh Bình Định làm chủ sở hữu theo Quyết định số 264/QĐ-UBND ngày 23 tháng 6 năm 2010 và Giấy Chứng nhận Đăng ký Doanh nghiệp ("GCNĐKDN") lần đầu số 4100259564 do Sở Kế hoạch và Đầu tư ("SKHĐT") Tỉnh Bình Định cấp ngày 1 tháng 9 năm 2010. Từ tháng 3 năm 2014, Công ty chuyển đổi hình thức hoạt động từ công trách nhiệm hữu hạn một thành viên sang mô hình công ty cổ phần theo GCNĐKDN số 4100259564 điều chỉnh lần thứ 2 do SKHĐT Tỉnh Bình Định cấp ngày 1 tháng 3 năm 2014, và GCNĐKKD điều chỉnh lần thứ 14 do Phòng Doanh nghiệp và Kinh tế tập thể thuộc Sở Tài chính Tỉnh Gia Lai cấp ngày 11 tháng 9 năm 2025.

Cổ phiếu của Công ty được niêm yết tại Sở Giao dịch Chứng khoán Thành phố Hồ Chí Minh ("HOSE") với mã giao dịch cổ phiếu là DBD theo Giấy phép số 185/QĐ-SGDHCM do HOSE cấp ngày 24 tháng 5 năm 2018.

Hoạt động chính trong năm hiện tại của Công ty là sản xuất, kinh doanh dược phẩm và trang thiết bị y tế.

Công ty có trụ sở chính đăng ký tại 498 Nguyễn Thái Học, Phường Quy Nhơn Nam, Tỉnh Gia Lai, Việt Nam. Ngoài ra, Công ty còn có mười bảy (17) chi nhánh tọa lạc tại các tỉnh, thành phố khác tại Việt Nam.

### HỘI ĐỒNG QUẢN TRỊ

Các thành viên của Hội đồng Quản trị trong năm và vào ngày lập báo cáo này như sau:

Ông Tạ Nam Bình	Chủ tịch/ Thành viên độc lập
Ông Nguyễn Tiến Hải	Thành viên
Bà Phạm Thị Thanh Hương	Thành viên
Ông Nguyễn Ngọc Dũng	Thành viên
Ông Trương Thanh Liêm	Thành viên
Ông Phan Tấn Thư	Thành viên
Bà Nguyễn Thị Minh Giang	Thành viên độc lập

### ỦY BAN KIỂM TOÁN TRỰC THUỘC HỘI ĐỒNG QUẢN TRỊ

Các thành viên Ủy ban Kiểm toán trực thuộc Hội đồng Quản trị trong năm và vào ngày lập báo cáo này như sau:

Bà Nguyễn Thị Minh Giang	Chủ tịch
Ông Phan Tấn Thư	Thành viên

# Công ty Cổ phần Dược - Trang thiết bị Y tế Bình Định (BIDIPHAR)

THÔNG TIN CHUNG (tiếp theo)

## **BAN TỔNG GIÁM ĐỐC**

Các thành viên của Ban Tổng Giám đốc trong năm và vào ngày lập báo cáo này như sau:

Bà Phạm Thị Thanh Hương	Tổng Giám đốc
Ông Nguyễn Ngọc Dũng	Phó Tổng Giám đốc
Bà Bành Thị Ngọc Quỳnh	Phó Tổng Giám đốc

## **NGƯỜI ĐẠI DIỆN THEO PHÁP LUẬT**

Người đại diện theo pháp luật của Công ty trong năm và vào ngày lập báo cáo này là Bà Phạm Thị Thanh Hương.

## **KIỂM TOÁN VIÊN**

Công ty Trách nhiệm Hữu hạn Ernst & Young Việt Nam là công ty kiểm toán của Công ty.

# Công ty Cổ phần Dược - Trang thiết bị Y tế Bình Định (BIDIPHAR)

## BÁO CÁO CỦA BAN TỔNG GIÁM ĐỐC

Ban Tổng Giám đốc Công ty Cổ phần Dược - Trang Thiết bị Y tế Bình Định (BIDIPHAR) (“Công ty”) hân hạnh trình bày báo cáo này và báo cáo tài chính riêng của Công ty cho năm tài chính kết thúc ngày 31 tháng 12 năm 2025.

### TRÁCH NHIỆM CỦA BAN TỔNG GIÁM ĐỐC ĐỐI VỚI BÁO CÁO TÀI CHÍNH RIÊNG

Ban Tổng Giám đốc chịu trách nhiệm đảm bảo báo cáo tài chính riêng cho từng năm tài chính phản ánh trung thực và hợp lý tình hình tài chính riêng, kết quả hoạt động kinh doanh riêng và tình hình lưu chuyển tiền tệ riêng của Công ty trong năm. Trong quá trình lập báo cáo tài chính riêng này, Ban Tổng Giám đốc cần phải:

- ▶ lựa chọn các chính sách kế toán thích hợp và áp dụng các chính sách này một cách nhất quán;
- ▶ thực hiện các đánh giá và ước tính một cách hợp lý và thận trọng;
- ▶ nêu rõ các chuẩn mực kế toán áp dụng có được tuân thủ hay không và tất cả những sai lệch trọng yếu so với những chuẩn mực này đã được trình bày và giải thích trong báo cáo tài chính riêng; và
- ▶ lập báo cáo tài chính riêng trên cơ sở nguyên tắc hoạt động liên tục trừ trường hợp không thể cho rằng Công ty sẽ tiếp tục hoạt động.

Ban Tổng Giám đốc chịu trách nhiệm đảm bảo việc các sổ sách kế toán thích hợp được lưu giữ để phản ánh tình hình tài chính riêng của Công ty, với mức độ chính xác hợp lý, tại bất kỳ thời điểm nào và đảm bảo rằng các sổ sách kế toán tuân thủ với chế độ kế toán đã được áp dụng. Ban Tổng Giám đốc cũng chịu trách nhiệm về việc quản lý các tài sản của Công ty và do đó phải thực hiện các biện pháp thích hợp để ngăn chặn và phát hiện các hành vi gian lận và những vi phạm khác.

Ban Tổng Giám đốc cam kết đã tuân thủ những yêu cầu nêu trên trong việc lập báo cáo tài chính riêng kèm theo.

### CÔNG BỐ CỦA BAN TỔNG GIÁM ĐỐC

Theo ý kiến của Ban Tổng Giám đốc, báo cáo tài chính riêng kèm theo đã phản ánh trung thực và hợp lý tình hình tài chính riêng của Công ty vào ngày 31 tháng 12 năm 2025, kết quả hoạt động kinh doanh riêng và tình hình lưu chuyển tiền tệ riêng cho năm tài chính kết thúc cùng ngày phù hợp với các Chuẩn mực kế toán Việt Nam, Chế độ kế toán doanh nghiệp Việt Nam và các quy định pháp lý có liên quan đến việc lập và trình bày báo cáo tài chính riêng.

Công ty có các công ty con như được trình bày trong báo cáo tài chính riêng. Công ty đã lập báo cáo tài chính riêng này theo các Chuẩn mực kế toán Việt Nam, Chế độ Kế toán Doanh nghiệp Việt Nam và các quy định pháp lý có liên quan đến việc lập và trình bày báo cáo tài chính riêng. Ngoài ra, Công ty đã lập báo cáo tài chính hợp nhất của Công ty và các công ty con cho năm tài chính kết thúc ngày 31 tháng 12 năm 2025 (“báo cáo tài chính hợp nhất”) đề ngày 20 tháng 3 năm 2026 phù hợp với các quy định hiện hành trên áp dụng cho việc lập và trình bày báo cáo tài chính hợp nhất.

Người sử dụng báo cáo tài chính riêng nên đọc báo cáo này cùng với báo cáo tài chính hợp nhất nói trên để có được các thông tin đầy đủ về tình hình tài chính hợp nhất, kết quả hoạt động kinh doanh hợp nhất và tình hình lưu chuyển tiền tệ hợp nhất của Công ty và các công ty con.

Thay mặt Ban Tổng Giám đốc:



Phạm Thị Thanh Hương  
Tổng Giám đốc

Tỉnh Gia Lai, Việt Nam

Ngày 20 tháng 3 năm 2026



Shape the future  
with confidence

Ernst & Young Vietnam Limited  
2 Hai Trieu Street, Sai Gon Ward  
Ho Chi Minh City, Vietnam

Tel: +84 28 3824 5252  
Email: eyhcmc@vn.ey.com  
Website (EN): ey.com/en\_vn  
Website (VN): ey.com/vi\_vn

Số tham chiếu: 12315209/68628197

## **BÁO CÁO KIỂM TOÁN ĐỘC LẬP**

**Kính gửi: Quý Cổ đông của Công ty Cổ phần Dược – Trang thiết bị Y tế Bình Định (BIDIPHAR)**

Chúng tôi đã kiểm toán báo cáo tài chính riêng kèm theo của Công ty Cổ phần Dược – Trang thiết bị Y tế Bình Định (BIDIPHAR) (“Công ty”) được lập ngày 20 tháng 3 năm 2026 và được trình bày từ trang 6 đến trang 39, bao gồm bảng cân đối kế toán riêng vào ngày 31 tháng 12 năm 2025, báo cáo kết quả hoạt động kinh doanh riêng và báo cáo lưu chuyển tiền tệ riêng cho năm tài chính kết thúc cùng ngày, và các thuyết minh báo cáo tài chính riêng kèm theo.

### ***Trách nhiệm của Ban Tổng Giám đốc***

Ban Tổng Giám đốc Công ty chịu trách nhiệm lập và trình bày trung thực và hợp lý báo cáo tài chính riêng của Công ty theo các Chuẩn mực kế toán, Chế độ kế toán doanh nghiệp Việt Nam và các quy định pháp lý có liên quan đến việc lập và trình bày báo cáo tài chính riêng và chịu trách nhiệm về kiểm soát nội bộ mà Ban Tổng Giám đốc xác định là cần thiết để đảm bảo việc lập và trình bày báo cáo tài chính riêng không có sai sót trọng yếu do gian lận hoặc nhầm lẫn.

### ***Trách nhiệm của Kiểm toán viên***

Trách nhiệm của chúng tôi là đưa ra ý kiến về báo cáo tài chính riêng dựa trên kết quả của cuộc kiểm toán. Chúng tôi đã tiến hành kiểm toán trên các Chuẩn mực kiểm toán Việt Nam. Các chuẩn mực này yêu cầu chúng tôi tuân thủ chuẩn mực và các quy định về đạo đức nghề nghiệp, lập kế hoạch và thực hiện cuộc kiểm toán để đạt được sự đảm bảo hợp lý về việc liệu báo cáo tài chính riêng của Công ty có còn sai sót trọng yếu hay không.

Công việc kiểm toán bao gồm thực hiện các thủ tục nhằm thu thập các bằng chứng kiểm toán về các số liệu và thuyết minh trên báo cáo tài chính riêng. Các thủ tục kiểm toán được lựa chọn dựa trên xét đoán của kiểm toán viên, bao gồm đánh giá rủi ro có sai sót trọng yếu trong báo cáo tài chính do gian lận hoặc nhầm lẫn. Khi thực hiện đánh giá các rủi ro này, kiểm toán viên đã xem xét kiểm soát nội bộ của Công ty liên quan đến việc lập và trình bày báo cáo tài chính riêng trung thực, hợp lý nhằm thiết kế các thủ tục kiểm toán phù hợp với tình hình thực tế, tuy nhiên không nhằm mục đích đưa ra ý kiến về hiệu quả của kiểm soát nội bộ của Công ty. Công việc kiểm toán cũng bao gồm đánh giá tính thích hợp của các chính sách kế toán được áp dụng và tính hợp lý của các ước tính kế toán của Ban Tổng Giám đốc cũng như đánh giá việc trình bày tổng thể báo cáo tài chính riêng.

Chúng tôi tin tưởng rằng các bằng chứng kiểm toán mà chúng tôi đã thu thập được là đầy đủ và thích hợp để làm cơ sở cho ý kiến kiểm toán của chúng tôi.



Shape the future  
with confidence

### **Ý kiến của Kiểm toán viên**

Theo ý kiến của chúng tôi, báo cáo tài chính riêng đã phản ánh trung thực và hợp lý, trên các khía cạnh trọng yếu, tình hình tài chính riêng của Công ty tại ngày 31 tháng 12 năm 2025, cũng như kết quả hoạt động kinh doanh riêng và tình hình lưu chuyển tiền tệ riêng cho năm tài chính kết thúc cùng ngày, phù hợp với các Chuẩn mực kế toán Việt Nam, Chế độ kế toán doanh nghiệp Việt Nam và các quy định pháp lý có liên quan đến việc lập và trình bày báo cáo tài chính riêng.

### **Công ty Trách nhiệm Hữu hạn Ernst & Young Việt Nam**



Phạm Thị Cẩm Tú  
Phó Tổng Giám đốc  
Giấy CNĐKHN kiểm toán  
Số: 2266-2023-004-1

Trần Thanh Thúy  
Kiểm toán viên  
Giấy CNĐKHN kiểm toán  
Số: 3076-2024-004-1

Thành phố Hồ Chí Minh, Việt Nam

Ngày 20 tháng 3 năm 2026

Công ty Cổ phần Dược - Trang thiết bị Y tế Bình Định  
(BIDIPHAR)

B01-DN

BẢNG CÂN ĐỐI KẾ TOÁN RIÊNG  
vào ngày 31 tháng 12 năm 2025

VND

Mã số	TÀI SẢN	Thuyết minh	Số cuối năm	Số đầu năm
<b>100</b>	<b>A. TÀI SẢN NGẮN HẠN</b>		<b>1.424.724.636.193</b>	<b>1.429.358.705.624</b>
<b>110</b>	<b>I. Tiền và các khoản tương đương tiền</b>	<b>4</b>	<b>188.591.213.418</b>	<b>302.102.399.732</b>
111	1. Tiền		53.591.213.418	52.602.399.732
112	2. Các khoản tương đương tiền		135.000.000.000	249.500.000.000
<b>120</b>	<b>II. Đầu tư tài chính ngắn hạn</b>		<b>406.701.393.300</b>	<b>121.921.158.600</b>
121	1. Chứng khoán kinh doanh		1.393.300	1.393.300
123	2. Đầu tư nắm giữ đến ngày đáo hạn	5	406.700.000.000	121.919.765.300
<b>130</b>	<b>III. Các khoản phải thu ngắn hạn</b>		<b>445.620.605.247</b>	<b>490.593.372.723</b>
131	1. Phải thu ngắn hạn của khách hàng	6.1	459.313.853.193	475.715.676.078
132	2. Trả trước cho người bán ngắn hạn	6.2	40.788.245.884	76.429.428.383
136	3. Phải thu ngắn hạn khác	7	8.772.516.375	6.520.227.122
137	4. Dự phòng phải thu ngắn hạn khó đòi	8	(63.254.010.205)	(68.071.958.860)
<b>140</b>	<b>IV. Hàng tồn kho</b>	<b>9</b>	<b>363.748.145.497</b>	<b>502.910.880.911</b>
141	1. Hàng tồn kho		395.258.175.758	529.866.825.320
149	2. Dự phòng giảm giá hàng tồn kho		(31.510.030.261)	(26.955.944.409)
<b>150</b>	<b>V. Tài sản ngắn hạn khác</b>		<b>20.063.278.731</b>	<b>11.830.893.658</b>
151	1. Chi phí trả trước ngắn hạn	10	8.922.293.818	8.607.704.453
152	2. Thuế GTGT được khấu trừ		10.782.568.572	1.868.917.182
153	3. Thuế và các khoản khác phải thu Nhà nước	16	358.416.341	1.354.272.023
<b>200</b>	<b>B. TÀI SẢN DÀI HẠN</b>		<b>1.079.252.754.203</b>	<b>750.859.089.873</b>
<b>220</b>	<b>I. Tài sản cố định</b>		<b>353.628.000.336</b>	<b>336.934.026.822</b>
221	1. Tài sản cố định hữu hình	11	271.388.883.361	280.110.093.082
222	Nguyên giá		848.778.504.684	809.920.845.684
223	Giá trị khấu hao lũy kế		(577.389.621.323)	(529.810.752.602)
227	2. Tài sản cố định vô hình	12	82.239.116.975	56.823.933.740
228	Nguyên giá		103.210.817.688	76.110.993.392
229	Giá trị hao mòn lũy kế		(20.971.700.713)	(19.287.059.652)
<b>240</b>	<b>II. Tài sản dở dang dài hạn</b>		<b>539.128.321.292</b>	<b>232.783.623.387</b>
242	1. Chi phí xây dựng cơ bản dở dang	13	539.128.321.292	232.783.623.387
<b>250</b>	<b>III. Đầu tư tài chính dài hạn</b>	<b>14</b>	<b>129.381.582.971</b>	<b>129.381.582.971</b>
251	1. Đầu tư vào công ty con		35.000.000.000	35.000.000.000
252	2. Đầu tư vào công ty liên kết		92.868.048.000	92.868.048.000
253	3. Đầu tư góp vốn vào đơn vị khác		3.513.534.971	3.513.534.971
254	4. Dự phòng đầu tư tài chính dài hạn		(2.000.000.000)	(2.000.000.000)
<b>260</b>	<b>IV. Tài sản dài hạn khác</b>		<b>57.114.849.604</b>	<b>51.759.856.693</b>
261	1. Chi phí trả trước dài hạn	10	41.460.158.966	38.643.130.984
262	2. Tài sản thuê thu nhập hoãn lại	29.3	15.654.690.638	13.116.725.709
<b>270</b>	<b>TỔNG CỘNG TÀI SẢN</b>		<b>2.503.977.390.396</b>	<b>2.180.217.795.497</b>

Công ty Cổ phần Dược - Trang thiết bị Y tế Bình Định  
(BIDIPHAR)

B01-DN

BẢNG CÂN ĐỐI KẾ TOÁN RIÊNG (tiếp theo)  
vào ngày 31 tháng 12 năm 2025

VND

Mã số	NGUỒN VỐN	Thuyết minh	Số cuối năm	Số đầu năm
<b>300</b>	<b>C. NỢ PHẢI TRẢ</b>		<b>840.408.269.325</b>	<b>590.634.601.621</b>
<b>310</b>	<b>I. Nợ ngắn hạn</b>		<b>567.847.376.961</b>	<b>447.723.498.276</b>
311	1. Phải trả người bán ngắn hạn	15.1	204.291.934.145	152.345.441.312
312	2. Người mua trả tiền trước ngắn hạn	15.2	15.420.769.106	15.964.527.341
313	3. Thuế và các khoản phải nộp Nhà nước	16	52.133.799.394	27.237.108.049
314	4. Phải trả người lao động		91.130.836.305	76.086.014.025
315	5. Chi phí phải trả ngắn hạn	17	23.952.641.017	18.248.986.313
319	6. Phải trả ngắn hạn khác	18	9.591.362.925	8.681.086.654
320	7. Vay ngắn hạn	19	43.214.775.628	35.913.500.637
322	8. Quỹ khen thưởng, phúc lợi	20	128.111.258.441	113.246.833.945
<b>330</b>	<b>II. Nợ dài hạn</b>		<b>272.560.892.364</b>	<b>142.911.103.345</b>
338	1. Vay dài hạn	19	132.000.000.000	28.000.000.000
342	2. Dự phòng phải trả dài hạn	3.13	7.790.562.288	7.267.083.725
343	3. Quỹ phát triển khoa học và công nghệ	21	132.770.330.076	107.644.019.620
<b>400</b>	<b>D. VỐN CHỦ SỞ HỮU</b>		<b>1.663.569.121.071</b>	<b>1.589.583.193.876</b>
<b>410</b>	<b>I. Vốn chủ sở hữu</b>	<b>22.1</b>	<b>1.661.326.937.330</b>	<b>1.587.175.359.771</b>
411	1. Vốn cổ phần		945.293.470.000	935.938.470.000
411a	- Cổ phiếu phổ thông có quyền biểu quyết		945.293.470.000	935.938.470.000
412	2. Thặng dư vốn cổ phần		20.921.442.000	20.921.442.000
415	3. Cổ phiếu quỹ		(1.952.796.558)	(1.952.796.558)
418	4. Quỹ đầu tư phát triển		230.880.981.458	201.686.964.998
421	5. Lợi nhuận sau thuế chưa phân phối		466.183.840.430	430.581.279.331
421a	- Lợi nhuận sau thuế chưa phân phối lũy kế đến cuối năm trước		243.473.755.331	228.708.902.330
421b	- Lợi nhuận sau thuế chưa phân phối trong năm		222.710.085.099	201.872.377.001
<b>430</b>	<b>II. Nguồn kinh phí và quỹ khác</b>	<b>23</b>	<b>2.242.183.741</b>	<b>2.407.834.105</b>
431	1. Nguồn kinh phí		719.369.206	38.936.237
432	2. Nguồn kinh phí đã hình thành tài sản cố định		1.522.814.535	2.368.897.868
<b>440</b>	<b>TỔNG CỘNG NGUỒN VỐN</b>		<b>2.503.977.390.396</b>	<b>2.180.217.795.497</b>

Lê Thị Kiều My  
Người lập

Đỗ Huy Phương  
Kế toán trưởng

Phạm Thị Thanh Hương  
Tổng Giám đốc

Công ty Cổ phần Dược - Trang thiết bị Y tế Bình Định  
(BIDIPHAR)


B02-DN


BÁO CÁO KẾT QUẢ HOẠT ĐỘNG KINH DOANH RIÊNG  
cho năm tài chính kết thúc ngày 31 tháng 12 năm 2025


VND

Mã số	CHỈ TIÊU	Thuyết minh	Năm nay	Năm trước
01	1. Doanh thu bán hàng và cung cấp dịch vụ	24.1	1.865.297.612.813	1.740.554.933.937
02	2. Các khoản giảm trừ doanh thu	24.1	(75.240.459.887)	(82.622.992.054)
10	3. Doanh thu thuần về bán hàng và cung cấp dịch vụ	24.1	1.790.057.152.926	1.657.931.941.883
11	4. Giá vốn hàng bán và dịch vụ cung cấp	25	(940.284.806.267)	(859.166.792.281)
20	5. Lợi nhuận gộp về bán hàng và cung cấp dịch vụ		849.772.346.659	798.765.149.602
21	6. Doanh thu hoạt động tài chính	24.2	46.732.476.331	43.112.561.107
22	7. Chi phí tài chính	27	(13.579.878.453)	(16.004.651.055)
23	Trong đó: Chi phí lãi vay		(3.846.557.387)	(4.058.137.920)
25	8. Chi phí bán hàng	26	(397.843.883.285)	(385.686.363.721)
26	9. Chi phí quản lý doanh nghiệp	26	(137.590.473.577)	(120.978.955.274)
30	10. Lợi nhuận thuần từ hoạt động kinh doanh		347.490.587.675	319.207.740.659
31	11. Thu nhập khác		367.482.854	1.071.897.913
32	12. Chi phí khác		(3.290.696.630)	(4.784.335.900)
40	13. Lỗ khác		(2.923.213.776)	(3.712.437.987)
50	14. Tổng lợi nhuận kế toán trước thuế		344.567.373.899	315.495.302.672
51	15. Chi phí thuế TNDN hiện hành	29.1	(54.329.614.225)	(52.920.199.307)
52	16. Thu nhập thuế TNDN hoãn lại	29.3	2.537.964.929	5.340.941.441
60	17. Lợi nhuận thuần sau thuế TNDN		292.775.724.603	267.916.044.806

Tỉnh Gia Lai, Việt Nam  
Ngày 20 tháng 3 năm 2026

  
Lê Thị Kiều My  
Người lập

  
Đỗ Huy Phương  
Kế toán trưởng

  
Phạm Thị Thanh Hương  
Tổng Giám đốc

Công ty Cổ phần Dược - Trang thiết bị Y tế Bình Định  
(BIDIPHAR)

B03-DN

BÁO CÁO LƯU CHUYỂN TIỀN TỆ RIÊNG  
cho năm tài chính kết thúc ngày 31 tháng 12 năm 2025

VND

Mã số	CHỈ TIÊU	Thuyết minh	Năm nay	Năm trước
<b>01</b>	<b>I. LƯU CHUYỂN TIỀN TỪ HOẠT ĐỘNG KINH DOANH</b> <b>Tổng lợi nhuận kế toán trước thuế</b>		<b>344.567.373.899</b>	<b>315.495.302.672</b>
	<i>Điều chỉnh cho các khoản:</i>			
02	Khấu hao và hao mòn	28	50.867.179.027	48.014.021.405
03	Dự phòng		259.615.760	17.753.867.873
04	Lỗi chênh lệch tỷ giá hối đoái do đánh giá lại các khoản mục tiền tệ có gốc ngoại tệ		103.878.871	245.498.185
05	Lãi từ hoạt động đầu tư		(41.579.156.569)	(41.358.419.295)
06	Chi phí lãi vay	27	3.846.557.387	4.058.137.920
07	Điều chỉnh khác		27.920.976.714	23.237.816.553
<b>08</b>	<b>Lợi nhuận từ hoạt động kinh doanh trước thay đổi vốn lưu động</b>		<b>385.986.425.089</b>	<b>367.446.225.313</b>
09	Giảm (tăng) các khoản phải thu		6.792.012.372	(28.206.830.555)
10	Giảm (tăng) hàng tồn kho		134.608.649.562	(33.036.867.093)
11	Tăng các khoản phải trả		126.918.235.720	11.537.549.189
12	Tăng chi phí trả trước		(3.131.617.347)	(1.993.124.277)
14	Tiền lãi vay đã trả		(3.706.362.387)	(4.190.082.920)
15	Thuế thu nhập doanh nghiệp đã nộp	16	(23.719.245.066)	(59.737.183.898)
16	Tiền thu khác từ hoạt động kinh doanh		2.870.749.417	2.474.736.062
17	Tiền chi khác cho hoạt động kinh doanh		(21.292.804.362)	(9.028.940.537)
<b>20</b>	<b>Lưu chuyển tiền thuần từ hoạt động kinh doanh</b>		<b>605.326.042.998</b>	<b>245.265.481.284</b>
	<b>II. LƯU CHUYỂN TIỀN TỪ HOẠT ĐỘNG ĐẦU TƯ</b>			
21	Tiền chi để mua sắm và xây dựng tài sản cố định		(408.077.881.501)	(148.253.526.092)
23	Tiền gửi có kỳ hạn ngân hàng		(333.700.000.000)	(127.819.765.300)
24	Thu tiền gửi có kỳ hạn		48.919.765.300	224.593.126.650
27	Tiền lãi, cổ tức và lợi nhuận đã nhận		38.999.803.826	37.900.108.316
<b>30</b>	<b>Lưu chuyển tiền thuần sử dụng vào hoạt động đầu tư</b>		<b>(653.858.312.375)</b>	<b>(13.580.056.426)</b>
	<b>III. LƯU CHUYỂN TIỀN TỪ HOẠT ĐỘNG TÀI CHÍNH</b>			
31	Nhận vốn góp của chủ sở hữu	22.2	9.355.000.000	-
33	Tiền thu từ đi vay	19	259.894.808.772	60.379.701.637
34	Tiền trả nợ gốc vay	19	(148.593.533.781)	(75.733.320.497)
36	Cổ tức đã trả	22.2	(185.628.543.075)	(9.933.200)
<b>40</b>	<b>Lưu chuyển tiền thuần sử dụng vào hoạt động tài chính</b>		<b>(64.972.268.084)</b>	<b>(15.363.552.060)</b>



Công ty Cổ phần Dược - Trang thiết bị Y tế Bình Định  
(BIDIPHAR)

B03-DN

BÁO CÁO LƯU CHUYỂN TIỀN TỆ RIÊNG (tiếp theo)  
cho năm tài chính kết thúc ngày 31 tháng 12 năm 2025

VND

Mã số	CHỈ TIÊU	Thuyết minh	Năm nay	Năm trước
50	Lưu chuyển tiền và tương đương tiền thuần trong năm		(113.504.537.461)	216.321.872.798
60	Tiền và tương đương tiền đầu năm		302.102.399.732	85.801.721.026
61	Ảnh hưởng của thay đổi tỷ giá hối đoái quy đổi ngoại tệ		(6.648.853)	(21.194.092)
70	Tiền và tương đương tiền cuối năm	4	188.591.213.418	302.102.399.732

Tỉnh Gia Lai, Việt Nam  
Ngày 20 tháng 3 năm 2026

Lê Thị Kiều My  
Người lập

Đỗ Huy Phương  
Kế toán trưởng



Phạm Thị Thanh Hương  
Tổng Giám đốc

THUYẾT MINH BÁO CÁO TÀI CHÍNH RIÊNG

vào ngày 31 tháng 12 năm 2025 và cho năm tài chính kết thúc cùng ngày

**1. THÔNG TIN VỀ CÔNG TY**

Công ty Cổ phần Dược - Trang thiết bị Y tế Bình Định (BIDIPHAR) (“Công ty”) tiền thân là Công ty Dược - Trang thiết bị Y tế Bình Định được chuyển đổi từ doanh nghiệp nhà nước thành công ty trách nhiệm hữu hạn một thành viên do Ủy ban Nhân dân Tỉnh Bình Định làm chủ sở hữu theo Quyết định số 264/QĐ-UBND ngày 23 tháng 6 năm 2010 và Giấy Chứng nhận Đăng ký Doanh nghiệp (“GCNĐKDN”) lần đầu số 4100259564 do Sở Kế hoạch và Đầu tư (“SKHĐT”) Tỉnh Bình Định cấp ngày 1 tháng 9 năm 2010. Từ tháng 3 năm 2014, Công ty chuyển đổi hình thức hoạt động từ công trách nhiệm hữu hạn một thành viên sang mô hình công ty cổ phần theo GCNĐKDN số 4100259564 điều chỉnh lần thứ 2 do SKHĐT Tỉnh Bình Định cấp ngày 1 tháng 3 năm 2014, và GCNĐKKD điều chỉnh lần thứ 14 do Phòng Doanh nghiệp và Kinh tế tập thể thuộc Sở Tài chính Tỉnh Gia Lai cấp ngày 11 tháng 9 năm 2025.

Cổ phiếu của Công ty được niêm yết tại Sở Giao dịch Chứng khoán Thành phố Hồ Chí Minh (“HOSE”) với mã giao dịch cổ phiếu là DBD theo Giấy phép số 185/QĐ-SGDHCM do HOSE cấp ngày 24 tháng 5 năm 2018.

Hoạt động chính trong năm hiện tại của Công ty là sản xuất, kinh doanh dược phẩm và trang thiết bị y tế.

Chu kỳ sản xuất, kinh doanh thông thường của Công ty là 12 tháng.

Công ty có trụ sở chính đăng ký tại 498 Nguyễn Thái Học, Phường Quy Nhơn Nam, Tỉnh Gia Lai, Việt Nam. Ngoài ra, Công ty còn có mười bảy (17) chi nhánh tọa lạc tại các tỉnh, thành phố khác tại Việt Nam.

Số lượng công nhân viên của Công ty vào ngày 31 tháng 12 năm 2025 là 1.341 người (ngày 31 tháng 12 năm 2024: 1.332 người).

***Cơ cấu tổ chức***

Tại ngày 31 tháng 12 năm 2025, Công ty có hai (2) công ty con là Công ty TNHH MTV Thương mại Bidiphar và Công ty TNHH MTV Dược liệu Hữu Cơ Bidiphar và một (1) công ty liên kết là Công ty Cổ phần Cao su Bidiphar (*Thuyết minh số 14*).

**2. CƠ SỞ TRÌNH BÀY**

**2.1 Mục đích lập báo cáo tài chính riêng**

Công ty có các công ty con như được trình bày tại Thuyết minh số 14. Công ty lập báo cáo tài chính riêng này theo các Chuẩn mực kế toán Việt Nam, Chế độ Kế toán Doanh nghiệp Việt Nam và các quy định pháp lý có liên quan đến việc lập và trình bày báo cáo tài chính riêng. Ngoài ra, Công ty đã lập báo cáo tài chính hợp nhất của Công ty và công ty con cho năm tài chính kết thúc ngày 31 tháng 12 năm 2025 đề ngày 20 tháng 3 năm 2026 phù hợp với các quy định hiện hành trên áp dụng cho việc lập và trình bày báo cáo tài chính hợp nhất.

Người sử dụng báo cáo tài chính riêng nên đọc báo cáo này cùng với báo cáo tài chính hợp nhất đã đề cập trên để có được các thông tin đầy đủ về tình hình tài chính hợp nhất, kết quả hoạt động kinh doanh hợp nhất và tình hình lưu chuyển tiền tệ hợp nhất của Công ty và các công ty con.

THUYẾT MINH BÁO CÁO TÀI CHÍNH RIÊNG (tiếp theo)  
vào ngày 31 tháng 12 năm 2025 và cho năm tài chính kết thúc cùng ngày

## 2. CƠ SỞ TRÌNH BÀY (tiếp theo)

### 2.2 *Chuẩn mực và Chế độ kế toán áp dụng*

Báo cáo tài chính riêng của Công ty được trình bày bằng đồng Việt Nam (“VND”) phù hợp với Chế độ kế toán doanh nghiệp Việt Nam và các Chuẩn mực kế toán Việt Nam khác do Bộ Tài chính ban hành theo:

- ▶ Quyết định số 149/2001/QĐ-BTC ngày 31 tháng 12 năm 2001 về việc ban hành bốn Chuẩn mực kế toán Việt Nam (Đợt 1);
- ▶ Quyết định số 165/2002/QĐ-BTC ngày 31 tháng 12 năm 2002 về việc ban hành sáu Chuẩn mực kế toán Việt Nam (Đợt 2);
- ▶ Quyết định số 234/2003/QĐ-BTC ngày 30 tháng 12 năm 2003 về việc ban hành sáu Chuẩn mực kế toán Việt Nam (Đợt 3);
- ▶ Quyết định số 12/2005/QĐ-BTC ngày 15 tháng 2 năm 2005 về việc ban hành sáu Chuẩn mực kế toán Việt Nam (Đợt 4); và
- ▶ Quyết định số 100/2005/QĐ-BTC ngày 28 tháng 12 năm 2005 về việc ban hành bốn Chuẩn mực kế toán Việt Nam (Đợt 5).

Theo đó, báo cáo chính riêng được trình bày kèm theo và việc sử dụng báo cáo này không dành cho các đối tượng không được cung cấp các thông tin về các thủ tục và nguyên tắc và thông lệ kế toán tại Việt Nam và hơn nữa không được chủ định trình bày tình hình tài chính riêng, kết quả hoạt động kinh doanh riêng và tình hình lưu chuyển tiền tệ của Công ty theo các nguyên tắc và thông lệ kế toán được chấp nhận rộng rãi ở các nước và lãnh thổ khác ngoài Việt Nam.

### 2.3 *Hình thức sổ kế toán áp dụng*

Hình thức sổ kế toán áp dụng được đăng ký của Công ty là hình thức kế toán trên máy vi tính.

### 2.4 *Kỳ kế toán năm*

Kỳ kế toán năm của Công ty áp dụng cho việc lập báo cáo tài chính bắt đầu từ ngày 1 tháng 1 và kết thúc ngày 31 tháng 12.

### 2.5 *Đơn vị tiền tệ trong kế toán*

Báo cáo tài chính riêng được lập bằng đơn vị tiền tệ trong kế toán của Công ty là VND.

### 2.6 *Quy định kế toán mới đã ban hành nhưng chưa có hiệu lực*

Ngày 27 tháng 10 năm 2025, Bộ Tài chính đã ban hành Thông tư số 99/2025/TT-BTC hướng dẫn Chế độ kế toán doanh nghiệp (“Thông tư 99”), thay thế Thông tư số 200/2014/TT BTC hướng dẫn Chế độ kế toán doanh nghiệp do Bộ Tài chính ban hành ngày 22 tháng 12 năm 2014 và một số quy định khác có liên quan. Thông tư 99 có hiệu lực từ ngày 1 tháng 1 năm 2026 và áp dụng cho các doanh nghiệp có năm tài chính bắt đầu từ hoặc sau ngày 1 tháng 1 năm 2026.

Công ty đang trong quá trình đánh giá tác động của Thông tư 99 đối với việc lập và trình bày báo cáo tài chính riêng và sẽ áp dụng Thông tư 99 cho năm tài chính kết thúc ngày 31 tháng 12 năm 2026.

## 3. TÓM TẮT CÁC CHÍNH SÁCH KẾ TOÁN CHỦ YẾU

### 3.1 *Tiền và các khoản tương đương tiền*

Tiền và các khoản tương đương tiền bao gồm tiền mặt tại quỹ, tiền gửi ngân hàng, các khoản đầu tư ngắn hạn có thời hạn gốc không quá ba tháng, có tính thanh khoản cao, có khả năng chuyển đổi dễ dàng thành các lượng tiền xác định và không có nhiều rủi ro trong chuyển đổi thành tiền.

THUYẾT MINH BÁO CÁO TÀI CHÍNH RIÊNG (tiếp theo)  
vào ngày 31 tháng 12 năm 2025 và cho năm tài chính kết thúc cùng ngày

### 3. TÓM TẮT CÁC CHÍNH SÁCH KẾ TOÁN CHỦ YẾU (tiếp theo)

#### 3.2 Hàng tồn kho

Hàng tồn kho được tính theo giá gốc. Giá gốc hàng tồn kho bao gồm chi phí mua, chi phí chế biến (bao gồm chi phí nguyên vật liệu, chi phí lao động trực tiếp, chi phí liên quan trực tiếp khác, chi phí sản xuất chung có liên quan được phân bổ dựa trên mức độ hoạt động bình thường) để có được hàng tồn kho ở địa điểm và trạng thái hiện tại.

Trường hợp giá trị thuần có thể thực hiện được thấp hơn giá gốc thì phải tính theo giá trị thuần có thể thực hiện được. Giá trị thuần có thể thực hiện được là giá bán ước tính của hàng tồn kho trong điều kiện kinh doanh bình thường trừ chi phí ước tính để hoàn thành và chi phí bán hàng ước tính.

Công ty áp dụng phương pháp kê khai thường xuyên để hạch toán hàng tồn kho cuối kỳ với giá trị được xác định như sau:

Nguyên vật liệu; công cụ, dụng cụ và hàng hóa - chi phí mua theo phương pháp bình quân gia quyền.

Chi phí sản xuất kinh doanh dở dang và thành phẩm - Giá gốc thành phẩm, bán thành phẩm theo phương pháp bình quân gia quyền.

#### *Dự phòng giảm giá hàng tồn kho*

Dự phòng giảm giá hàng tồn kho được trích lập cho phần giá trị dự kiến bị tổn thất do các khoản suy giảm trong giá trị (do giảm giá, kém phẩm chất, lỗi thời v.v.) có thể xảy ra đối với nguyên vật liệu, thành phẩm, hàng hóa và hàng tồn kho khác thuộc quyền sở hữu của Công ty dựa trên bằng chứng hợp lý về sự suy giảm giá trị tại ngày kết thúc kỳ kế toán năm.

Số tăng hoặc giảm khoản dự phòng giảm giá hàng tồn kho được hạch toán vào giá vốn hàng bán trên báo cáo kết quả hoạt động kinh doanh riêng. Khi hàng tồn kho bị hủy bỏ do hết hạn sử dụng, mất phẩm chất, hư hỏng, không còn giá trị sử dụng, các khoản chênh lệch phát sinh giữa số dự phòng giảm giá hàng tồn kho đã trích lập và giá gốc hàng tồn kho được hạch toán vào báo cáo kết quả hoạt động kinh doanh riêng.

#### 3.3 Các khoản phải thu

Các khoản phải thu được trình bày trên bảng cân đối kế toán riêng theo giá trị ghi sổ các khoản phải thu từ khách hàng và phải thu khác sau khi trừ các khoản dự phòng được lập cho các khoản phải thu khó đòi.

Dự phòng phải thu khó đòi thể hiện phần giá trị của các khoản phải thu mà công ty có khả năng thu tiền dự kiến tại ngày kết thúc kỳ kế toán năm. Tăng hoặc giảm số dư tài khoản dự phòng được hạch toán vào chi phí quản lý doanh nghiệp trên báo cáo kết quả hoạt động kinh doanh riêng. Khi các khoản nợ phải thu khó đòi được xác định là không thể thu hồi được và kế toán thực hiện xóa nợ, các khoản chênh lệch phát sinh giữa số dự phòng nợ phải thu khó đòi và giá gốc nợ phải thu được hạch toán vào báo cáo kết quả hoạt động kinh doanh riêng.

#### 3.4 Tài sản cố định hữu hình

Tài sản cố định ("TSCĐ") hữu hình được thể hiện theo nguyên giá trừ đi giá trị khấu hao lũy kế.

Nguyên giá TSCĐ hữu hình bao gồm giá mua và những chi phí có liên quan trực tiếp đến việc đưa tài sản vào hoạt động như dự kiến và chi phí để tháo dỡ, di dời tài sản và khôi phục hiện trường tại địa điểm đặt tài sản, nếu có.

Các chi phí mua sắm, nâng cấp và đổi mới TSCĐ được ghi tăng nguyên giá của tài sản và chi phí bảo trì, sửa chữa được hạch toán vào báo cáo kết quả hoạt động kinh doanh riêng khi phát sinh.

Khi TSCĐ hữu hình được bán hay thanh lý, các khoản lãi hoặc lỗ phát sinh do thanh lý tài sản (là phần chênh lệch giữa tiền thu thuần từ việc bán tài sản với giá trị còn lại của tài sản) được hạch toán vào báo cáo kết quả hoạt động kinh doanh riêng.

THUYẾT MINH BÁO CÁO TÀI CHÍNH RIÊNG (tiếp theo)  
vào ngày 31 tháng 12 năm 2025 và cho năm tài chính kết thúc cùng ngày

### 3. TÓM TẮT CÁC CHÍNH SÁCH KẾ TOÁN CHỦ YẾU (tiếp theo)

#### 3.5 Tài sản cố định vô hình

TSCĐ vô hình được ghi nhận theo nguyên giá trừ đi giá trị hao mòn lũy kế.

Nguyên giá TSCĐ vô hình bao gồm giá mua và những chi phí có liên quan trực tiếp đến việc đưa tài sản vào sử dụng như dự kiến.

Các chi phí nâng cấp và đổi mới TSCĐ vô hình được ghi tăng nguyên giá của tài sản và các chi phí khác được hạch toán vào báo cáo kết quả hoạt động kinh doanh riêng khi phát sinh.

Khi TSCĐ vô hình được bán hay thanh lý, các khoản lãi hoặc lỗ phát sinh do thanh lý tài sản (là phần chênh lệch giữa tiền thu thuần từ việc bán tài sản với giá trị còn lại của tài sản) được hạch toán vào báo cáo kết quả hoạt động kinh doanh riêng.

##### *Quyền sử dụng đất*

Quyền sử dụng đất được ghi nhận như tài sản cố định vô hình, thể hiện giá trị của quyền sử dụng đất đã được Công ty mua hoặc thuê. Tiền thuê đất trả trước cho các hợp đồng thuê đất có hiệu lực trước năm 2003 và được cấp Giấy chứng nhận quyền sử dụng đất được ghi nhận là tài sản cố định vô hình theo quy định của Thông tư số 45/2013/TT-BTC do Bộ Tài chính ban hành vào ngày 25 tháng 4 năm 2013 hướng dẫn chế độ quản lý, sử dụng và trích khấu hao tài sản cố định ("Thông tư 45").

Thời gian hữu dụng của quyền sử dụng đất được đánh giá là lâu dài hoặc có thời hạn. Theo đó, quyền sử dụng đất có thời hạn thể hiện giá trị tiền thuê đất được khấu trừ theo thời gian thuê còn quyền sử dụng đất lâu dài thì không được khấu trừ.

#### 3.6 Khấu hao và hao mòn

Khấu hao TSCĐ hữu hình và hao mòn TSCĐ vô hình được trích theo phương pháp đường thẳng trong suốt thời gian hữu dụng ước tính của các tài sản như sau:

Nhà xưởng, vật kiến trúc	4 - 43 năm
Máy móc, thiết bị	4 - 12 năm
Phương tiện vận tải	4 - 10 năm
Thiết bị, dụng cụ quản lý	4 - 10 năm
Quyền sử dụng đất	50 năm
Phần mềm máy tính	4 - 10 năm

#### 3.7 Chi phí xây dựng cơ bản dở dang

Chi phí xây dựng cơ bản dở dang thể hiện chi phí mua sắm mới tài sản chưa được lắp đặt xong hoặc chi phí xây dựng cơ bản chưa được hoàn thành. Chi phí xây dựng cơ bản dở dang được ghi nhận theo giá gốc bao gồm toàn bộ chi phí cần thiết để xây dựng mới hoặc sửa chữa, cải tạo, mở rộng hay trang bị lại kỹ thuật công trình như chi phí xây dựng, chi phí thiết bị, chi phí quản lý dự án, chi phí tư vấn đầu tư xây dựng và chi phí vay đủ điều kiện được vốn hóa.

Chi phí xây dựng cơ bản dở dang sẽ được chuyển sang tài khoản tài sản cố định thích hợp khi các tài sản này được lắp đặt xong hoặc dự án xây dựng được hoàn thành và khấu hao của các tài sản này sẽ được bắt đầu trích khi các tài sản này đã sẵn sàng cho mục đích sử dụng.

Chi phí xây dựng cơ bản dở dang ghi nhận vào chi phí trong năm trong trường hợp chi phí xây dựng cơ bản dở dang không đủ điều kiện để ghi nhận là tài sản cố định.

THUYẾT MINH BÁO CÁO TÀI CHÍNH RIÊNG (tiếp theo)  
vào ngày 31 tháng 12 năm 2025 và cho năm tài chính kết thúc cùng ngày

### 3. TÓM TẮT CÁC CHÍNH SÁCH KẾ TOÁN CHỦ YẾU (tiếp theo)

#### 3.8 *Chi phí đi vay*

Chi phí đi vay bao gồm lãi tiền vay và các chi phí khác phát sinh liên quan trực tiếp đến các khoản vay của Công ty.

Chi phí đi vay liên quan trực tiếp đến việc mua sắm, xây dựng hoặc hình thành một tài sản cụ thể cần có một thời gian đủ dài để có thể đưa vào sử dụng theo mục đích định trước hoặc để bán được vốn hóa vào nguyên giá của tài sản đó.

#### 3.9 *Thuê tài sản*

Việc xác định một thỏa thuận có phải là thỏa thuận thuê tài sản hay không dựa trên bản chất của thỏa thuận đó tại thời điểm khởi đầu: liệu việc thực hiện thỏa thuận này có phụ thuộc vào việc sử dụng một tài sản nhất định và thỏa thuận có bao gồm điều khoản về quyền sử dụng tài sản hay không.

Thỏa thuận thuê tài sản được phân loại là thuê tài chính nếu theo hợp đồng thuê tài sản bên cho thuê chuyển giao phần lớn rủi ro và lợi ích gắn liền với quyền sở hữu tài sản cho bên đi thuê. Tất cả các thỏa thuận thuê tài sản khác được phân loại là thuê hoạt động.

*Trong trường hợp Công ty là bên đi thuê*

Các khoản tiền thuê theo hợp đồng thuê hoạt động được hạch toán vào báo cáo kết quả hoạt động kinh doanh riêng theo phương pháp đường thẳng trong thời hạn của hợp đồng thuê.

#### 3.10 *Chi phí trả trước*

Chi phí trả trước bao gồm các chi phí trả trước ngắn hạn hay dài hạn trên bảng cân đối kế toán và được phân bổ trong khoảng thời gian trả trước của chi phí hoặc thời gian các lợi ích kinh tế tương ứng được tạo ra từ các chi phí này.

#### 3.11 *Các khoản đầu tư*

*Đầu tư vào công ty con*

Khoản đầu tư vào công ty con mà trong đó Công ty nắm quyền kiểm soát được trình bày theo phương pháp giá gốc.

Các khoản phân phối mà Công ty nhận được từ số lợi nhuận lũy kế của công ty con sau ngày Công ty nắm quyền kiểm soát được ghi nhận vào báo cáo kết quả hoạt động kinh doanh riêng của Công ty. Các khoản phân phối từ trước thời điểm nắm giữ quyền kiểm soát được xem như phần thu hồi của các khoản đầu tư và được trừ vào giá trị đầu tư.

*Đầu tư vào công ty liên kết*

Các khoản đầu tư vào các công ty liên kết mà trong đó Công ty có ảnh hưởng đáng kể được trình bày theo phương pháp giá gốc.

Các khoản phân phối từ lợi nhuận thuần lũy kế của các công ty liên kết sau ngày Công ty có ảnh hưởng đáng kể được ghi nhận vào báo cáo kết quả hoạt động kinh doanh riêng của Công ty. Các khoản phân phối từ trước thời điểm có ảnh hưởng đáng kể được xem như phần thu hồi các khoản đầu tư và được trừ vào giá trị đầu tư.

*Chứng khoán kinh doanh và đầu tư góp vốn vào đơn vị khác*

Chứng khoán kinh doanh và đầu tư góp vốn vào đơn vị khác được ghi nhận theo giá gốc.

THUYẾT MINH BÁO CÁO TÀI CHÍNH RIÊNG (tiếp theo)  
vào ngày 31 tháng 12 năm 2025 và cho năm tài chính kết thúc cùng ngày

### 3. TÓM TẮT CÁC CHÍNH SÁCH KẾ TOÁN CHỦ YẾU (tiếp theo)

#### 3.11 Các khoản đầu tư (tiếp theo)

##### *Dự phòng các khoản đầu tư*

Dự phòng cho việc giảm giá trị của các khoản đầu tư được lập khi có bằng chứng chắc chắn cho thấy có sự suy giảm giá trị của các khoản đầu tư này vào ngày kết thúc kỳ kế toán.

Tăng hoặc giảm số dư dự phòng được hạch toán vào chi phí tài chính trong báo cáo kết quả hoạt động kinh doanh riêng.

##### *Đầu tư nắm giữ đến ngày đáo hạn*

Các khoản đầu tư nắm giữ đến ngày đáo hạn được ghi nhận theo giá gốc. Sau khi nhận ban đầu, các khoản đầu tư này được ghi nhận theo giá trị có thể thu hồi. Các khoản suy giảm giá trị của khoản đầu tư nếu phát sinh được hạch toán vào chi phí tài chính trong báo cáo kết quả hoạt động kinh doanh riêng và giảm trừ trực tiếp giá trị đầu tư.

#### 3.12 Các khoản phải trả và chi phí trích trước

Các khoản phải trả và chi phí trích trước được ghi nhận cho số tiền phải trả trong tương lai liên quan đến hàng hóa và dịch vụ đã nhận được mà không phụ thuộc vào việc Công ty đã nhận được hóa đơn của nhà cung cấp hay chưa.

#### 3.13 Trợ cấp thôi việc phải trả

Trợ cấp thôi việc cho nhân viên được trích trước vào cuối mỗi kỳ báo cáo cho người lao động đã làm việc thường xuyên từ đủ 12 tháng trở lên tại Công ty. Mức trích lập được tính bằng một nửa tháng lương cho mỗi năm làm việc đủ điều kiện hưởng trợ cấp thôi việc theo Luật lao động và các văn bản hướng dẫn có liên quan. Mức lương bình quân tháng để tính trợ cấp thôi việc sẽ được điều chỉnh vào cuối mỗi kỳ báo cáo theo mức lương bình quân của sáu tháng gần nhất tính đến thời điểm lập báo cáo. Tăng hoặc giảm trong khoản trích trước này ngoại trừ phần thanh toán thực tế cho người lao động sẽ được ghi nhận vào báo cáo kết quả hoạt động kinh doanh riêng.

Khoản trợ cấp thôi việc trích trước này được sử dụng để trả trợ cấp thôi việc cho người lao động khi chấm dứt hợp đồng lao động theo Điều 46 của Bộ luật Lao động.

#### 3.14 Các nghiệp vụ bằng ngoại tệ

Các nghiệp vụ phát sinh bằng các đơn vị tiền tệ khác với đơn vị tiền tệ sử dụng trong kế toán của Công ty VND được hạch toán theo tỷ giá giao dịch thực tế vào ngày phát sinh nghiệp vụ theo nguyên tắc sau:

- nghiệp vụ làm phát sinh các khoản phải thu được hạch toán theo tỷ giá mua của ngân hàng thương mại nơi Công ty chỉ định khách hàng thanh toán; và
- nghiệp vụ làm phát sinh các khoản phải trả được hạch toán theo tỷ giá bán của ngân hàng thương mại nơi Công ty dự kiến giao dịch.

Tại ngày kết thúc kỳ kế toán năm, các khoản mục tiền tệ có gốc ngoại tệ được đánh giá lại theo tỷ giá giao dịch thực tế tại ngày của bảng cân đối kế toán theo nguyên tắc sau:

- các khoản mục tiền tệ được phân loại là tài sản được đánh giá lại theo tỷ giá mua của ngân hàng thương mại nơi Công ty thường xuyên có giao dịch; và
- các khoản mục tiền tệ được phân loại là nợ phải trả được đánh giá lại theo tỷ giá bán của ngân hàng thương mại nơi Công ty thường xuyên có giao dịch.

Tất cả các khoản chênh lệch tỷ giá thực tế phát sinh được hạch toán vào báo cáo kết quả hoạt động kinh doanh riêng.

THUYẾT MINH BÁO CÁO TÀI CHÍNH RIÊNG (tiếp theo)  
vào ngày 31 tháng 12 năm 2025 và cho năm tài chính kết thúc cùng ngày

**3. TÓM TẮT CÁC CHÍNH SÁCH KẾ TOÁN CHỦ YẾU (tiếp theo)**

**3.15 Vốn cổ phần**

*Cổ phiếu phổ thông*

Cổ phiếu phổ thông có quyền biểu quyết được ghi nhận theo mệnh giá .

*Thặng dư vốn cổ phần*

Thặng dư vốn cổ phần phản ánh khoản chênh lệch giữa mệnh giá và giá phát hành cổ phiếu trừ đi chi phí phát hành cổ phiếu thực tế phát sinh.

*Cổ phiếu quỹ*

Các công cụ vốn chủ sở hữu được Công ty mua lại (cổ phiếu quỹ) được ghi nhận theo nguyên giá và trừ vào vốn chủ sở hữu. Công ty không ghi nhận các khoản lãi/(lỗ) khi mua, bán, phát hành hoặc hủy các công cụ vốn chủ sở hữu của mình.

**3.16 Phân chia lợi nhuận**

Lợi nhuận thuần sau thuế thu nhập doanh nghiệp (không bao gồm các khoản lãi từ giao dịch mua giá rẻ) có thể được chia cho các cổ đông sau khi được Đại hội cổ đông phê duyệt và sau khi đã trích lập các quỹ dự phòng theo Điều lệ Công ty và các quy định của pháp luật Việt Nam.

Công ty trích lập các quỹ dự phòng sau từ lợi nhuận thuần sau thuế thu nhập doanh nghiệp của Công ty theo đề nghị của Hội đồng Quản trị và được các cổ đông phê duyệt tại Đại hội đồng cổ đông thường niên.

*Quỹ đầu tư phát triển*

Quỹ này được trích lập nhằm phục vụ việc mở rộng hoạt động hoặc đầu tư chiều sâu của Công ty.

*Quỹ khen thưởng, phúc lợi*

Quỹ này ghi nhận quỹ khen thưởng, quỹ phúc lợi cho nhân viên và quỹ thưởng ban quản lý điều hành Công ty, và được trích lập để khen thưởng, khuyến khích vật chất, đem lại lợi ích chung và nâng cao đời sống vật chất và tinh thần cho công nhân viên. Quỹ này được ghi nhận như một khoản phải trả trên bảng cân đối kế toán riêng.

*Cổ tức*

Cổ tức phải trả được đề nghị bởi Hội đồng Quản trị của Công ty và được phân loại như một sự phân phối của lợi nhuận chưa phân phối trong khoản mục vốn chủ sở hữu trên bảng cân đối kế toán riêng cho đến khi được các cổ đông thông qua tại Đại hội đồng Cổ đông Thường niên. Khi đó, cổ tức sẽ được ghi nhận như một khoản nợ phải trả trên bảng cân đối kế toán riêng.

THUYẾT MINH BÁO CÁO TÀI CHÍNH RIÊNG (tiếp theo)  
vào ngày 31 tháng 12 năm 2025 và cho năm tài chính kết thúc cùng ngày

**3. TÓM TẮT CÁC CHÍNH SÁCH KẾ TOÁN CHỦ YẾU (tiếp theo)**

**3.17 Ghi nhận doanh thu**

Doanh thu được ghi nhận khi Công ty có khả năng nhận được các lợi ích kinh tế có thể xác định được một cách chắc chắn. Doanh thu được xác định theo giá trị hợp lý của các khoản đã thu hoặc sẽ thu được sau khi trừ đi các khoản chiết khấu thương mại, giảm giá hàng bán và hàng bán bị trả lại. Các điều kiện ghi nhận cụ thể sau đây cũng phải được đáp ứng khi ghi nhận doanh thu:

*Doanh thu bán hàng*

Doanh thu bán hàng được ghi nhận khi các rủi ro trọng yếu và các quyền sở hữu hàng hóa đã được chuyển sang người mua, thường là trùng với việc chuyển giao hàng hóa.

*Doanh thu cung cấp dịch vụ*

Doanh thu được ghi nhận khi hoàn thành việc cung cấp dịch vụ.

*Doanh thu từ tiền lãi*

Tiền lãi được ghi nhận trên cơ sở thời gian và lãi suất thực tế từng kỳ.

*Cổ tức và lợi nhuận được chia*

Cổ tức và lợi nhuận được chia được ghi nhận khi Công ty được quyền nhận cổ tức hoặc được quyền nhận lợi nhuận từ việc góp vốn.

**3.18 Thuế**

*Thuế thu nhập hiện hành*

Tài sản thuế thu nhập và thuế thu nhập phải nộp cho năm hiện hành và các năm trước được xác định bằng số tiền dự kiến phải nộp cho (hoặc được thu hồi từ) cơ quan thuế, dựa trên các mức thuế suất và các luật thuế có hiệu lực đến ngày kết thúc kỳ kế toán năm.

Thuế thu nhập hiện hành được ghi nhận vào báo cáo kết quả hoạt động kinh doanh riêng ngoại trừ trường hợp thuế thu nhập phát sinh liên quan đến một khoản mục được ghi thẳng vào vốn chủ sở hữu, trong trường hợp này, thuế thu nhập hiện hành cũng được ghi nhận trực tiếp vào vốn chủ sở hữu.

Công ty chỉ được bù trừ các tài sản thuế thu nhập hiện hành và thuế thu nhập hiện hành phải trả khi Công ty có quyền hợp pháp được bù trừ giữa tài sản thuế thu nhập hiện hành với thuế thu nhập hiện hành phải nộp và Công ty dự định thanh toán thuế thu nhập hiện hành phải trả và tài sản thuế thu nhập hiện hành trên cơ sở thuần.

THUYẾT MINH BÁO CÁO TÀI CHÍNH RIÊNG (tiếp theo)  
vào ngày 31 tháng 12 năm 2025 và cho năm tài chính kết thúc cùng ngày

### 3. TÓM TẮT CÁC CHÍNH SÁCH KẾ TOÁN CHỦ YẾU (tiếp theo)

#### 3.18 Thuế (tiếp theo)

##### *Thuế thu nhập hoãn lại*

Thuế thu nhập hoãn lại được xác định cho các khoản chênh lệch tạm thời tại ngày kết thúc kỳ kế toán giữa cơ sở tính thuế thu nhập của các tài sản và nợ phải trả và giá trị ghi sổ của chúng cho mục đích lập báo cáo tài chính riêng.

Thuế thu nhập hoãn lại phải trả được ghi nhận cho tất cả các khoản chênh lệch tạm thời chịu thuế, ngoại trừ thuế thu nhập hoãn lại phải trả phát sinh từ ghi nhận ban đầu của một tài sản hay nợ phải trả từ một giao dịch mà giao dịch này không có ảnh hưởng đến lợi nhuận kế toán hoặc lợi nhuận tính thuế thu nhập hoặc lỗ tính thuế tại thời điểm phát sinh giao dịch.

Tài sản thuế thu nhập hoãn lại được ghi nhận cho tất cả các chênh lệch tạm thời được khấu trừ, giá trị được khấu trừ chuyển sang các năm sau của các khoản lỗ tính thuế và các khoản ưu đãi thuế chưa sử dụng, khi chắc chắn trong tương lai sẽ có lợi nhuận tính thuế để sử dụng những chênh lệch tạm thời được khấu trừ, các khoản lỗ tính thuế và các ưu đãi thuế chưa sử dụng này, ngoại trừ tài sản thuế hoãn lại phát sinh từ ghi nhận ban đầu của một tài sản hoặc nợ phải trả từ một giao dịch mà giao dịch này không có ảnh hưởng đến lợi nhuận kế toán hoặc lợi nhuận tính thuế thu nhập hoặc lỗ tính thuế tại thời điểm phát sinh giao dịch.

Giá trị ghi sổ của tài sản thuế thu nhập doanh nghiệp hoãn lại phải được xem xét lại vào ngày kết thúc kỳ kế toán năm và phải giảm giá trị ghi sổ của tài sản thuế thu nhập hoãn lại đến mức bảo đảm chắc chắn có đủ lợi nhuận tính thuế cho phép lợi ích của một phần hoặc toàn bộ tài sản thuế thu nhập hoãn lại được sử dụng. Các tài sản thuế thu nhập doanh nghiệp hoãn lại chưa được ghi nhận trước đây được xem xét lại vào ngày kết thúc kỳ kế toán năm và được ghi nhận khi chắc chắn có đủ lợi nhuận tính thuế trong tương lai để có thể sử dụng các tài sản thuế thu nhập hoãn lại chưa ghi nhận này.

Tài sản thuế thu nhập hoãn lại và thuế thu nhập hoãn lại phải trả được xác định theo thuế suất dự tính sẽ áp dụng cho kỳ kế toán năm khi tài sản được thu hồi hay nợ phải trả được thanh toán, dựa trên các mức thuế suất và luật thuế có hiệu lực vào ngày kết thúc kỳ kế toán năm.

Thuế thu nhập hiện hành được ghi nhận vào báo cáo kết quả hoạt động kinh doanh riêng ngoại trừ trường hợp thuế thu nhập phát sinh liên quan đến một khoản mục được ghi thẳng vào vốn chủ sở hữu, trong trường hợp này, thuế thu nhập hiện hành cũng được ghi nhận trực tiếp vào vốn chủ sở hữu.

Công ty chỉ được bù trừ các tài sản thuế thu nhập hoãn lại và thuế thu nhập hoãn lại phải trả khi Công ty có quyền hợp pháp được bù trừ giữa tài sản thuế thu nhập hiện hành với thuế thu nhập hiện hành phải nộp và các tài sản thuế thu nhập hoãn lại và thuế thu nhập hoãn lại phải trả này liên quan tới thuế thu nhập doanh nghiệp được quản lý bởi cùng một cơ quan thuế đối với cùng một đơn vị chịu thuế hoặc Công ty dự định thanh toán thuế thu nhập hiện hành phải trả và tài sản thuế thu nhập hiện hành trên cơ sở thuần hoặc thu hồi tài sản đồng thời với việc thanh toán nợ phải trả trong từng năm tương lai khi các khoản trọng yếu của thuế thu nhập hoãn lại phải trả hoặc tài sản thuế thu nhập hoãn lại được thanh toán hoặc thu hồi.

#### 3.19 Các bên liên quan

Các bên được coi là bên liên quan của Công ty nếu một bên có khả năng, trực tiếp hoặc gián tiếp, kiểm soát bên kia hoặc gây ảnh hưởng đáng kể tới bên kia trong việc ra các quyết định tài chính và hoạt động, hoặc khi Công ty và bên kia cùng chịu sự kiểm soát chung hoặc ảnh hưởng đáng kể chung. Các bên liên quan có thể là các công ty hoặc các cá nhân, bao gồm các thành viên gia đình thân cận của các cá nhân được coi là liên quan.

Công ty Cổ phần Dược - Trang thiết bị Y tế Bình Định  
(BIDIPHAR)

B09-DN

THUYẾT MINH BÁO CÁO TÀI CHÍNH RIÊNG (tiếp theo)  
vào ngày 31 tháng 12 năm 2025 và cho năm tài chính kết thúc cùng ngày

**4. TIỀN VÀ CÁC KHOẢN TƯƠNG ĐƯƠNG TIỀN**

	Số cuối năm	Số đầu năm
Tiền mặt	1.533.435.573	1.322.729.968
Tiền gửi ngân hàng	52.057.777.845	51.279.669.764
Tiền gửi có kỳ hạn tại ngân hàng	<u>135.000.000.000</u>	<u>249.500.000.000</u>
<b>TỔNG CỘNG</b>	<b><u>188.591.213.418</u></b>	<b><u>302.102.399.732</u></b>

*Thông tin bổ sung về báo cáo lưu chuyển tiền tệ riêng:*

	Năm nay	Năm trước
<b>Giao dịch không bằng tiền ảnh hưởng đến báo cáo lưu chuyển tiền tệ riêng:</b>		
Nhận cổ tức bằng căn trừ công nợ	-	2.913.029.929

**5. ĐẦU TƯ NĂM GIỮ ĐẾN NGÀY ĐÁO HẠN NGẮN HẠN**

Các khoản đầu tư năm giữ đến ngày đáo hạn bao gồm các khoản tiền gửi tại các ngân hàng thương mại với kỳ hạn gốc trên ba (3) tháng và kỳ hạn còn lại không quá mười hai (12) tháng kể từ ngày kết thúc kỳ kế toán năm, hưởng lãi suất tiền gửi áp dụng.

Công ty Cổ phần Dược - Trang thiết bị Y tế Bình Định  
(BIDIPHAR)

B09-DN

THUYẾT MINH BÁO CÁO TÀI CHÍNH RIÊNG (tiếp theo)  
vào ngày 31 tháng 12 năm 2025 và cho năm tài chính kết thúc cùng ngày

**6. PHẢI THU NGẮN HẠN CỦA KHÁCH HÀNG VÀ TRẢ TRƯỚC CHO NGƯỜI BÁN NGẮN HẠN**

**6.1 Phải thu ngắn hạn của khách hàng**

	VND	
	Số cuối năm	Số đầu năm
Phải thu của khách hàng	459.286.909.353	475.302.026.593
<i>Công ty TNHH Đầu tư Phát triển Kỹ thuật</i>		
<i>Đông Nam</i>	45.131.856.249	45.131.856.249
<i>Khác</i>	414.155.053.104	430.170.170.344
Phải thu bên liên quan ( <i>Thuyết minh số 30</i> )	<u>26.943.840</u>	<u>413.649.485</u>
<b>TỔNG CỘNG</b>	<b>459.313.853.193</b>	<b>475.715.676.078</b>
Dự phòng phải thu ngắn hạn của khách hàng ( <i>Thuyết minh số 8</i> )	<u>(59.624.672.966)</u>	<u>(64.418.817.801)</u>
<b>GIÁ TRỊ THUẦN</b>	<b><u>399.689.180.227</u></b>	<b><u>411.296.858.277</u></b>

**6.2 Trả trước cho người bán ngắn hạn**

	VND	
	Số cuối năm	Số đầu năm
Công ty Cổ phần Kỹ thuật Việt Sơn	4.434.147.686	-
Công ty Cổ phần Điện lạnh và Kỹ thuật Điện Đông Á	3.531.236.442	267.979.046
Jiangsu Medwell Medical Equipment Company Limited	1.858.333.031	2.715.998.299
Công ty TNHH Ha Food VN	1.351.333.724	-
Công ty TNHH Đông Nam	1.091.279.592	1.091.279.592
Truking Technology Limited	584.887.448	12.995.306.236
Tofflon Science Technology Group Company Limited	-	36.272.301.000
Khác	<u>27.937.027.961</u>	<u>23.086.564.210</u>
<b>TỔNG CỘNG</b>	<b>40.788.245.884</b>	<b>76.429.428.383</b>
Dự phòng trả trước cho người bán ngắn hạn ( <i>Thuyết minh số 8</i> )	<u>(1.347.475.772)</u>	<u>(1.371.279.592)</u>
<b>GIÁ TRỊ THUẦN</b>	<b><u>39.440.770.112</u></b>	<b><u>75.058.148.791</u></b>

Công ty Cổ phần Dược - Trang thiết bị Y tế Bình Định  
(BIDIPHAR)

B09-DN

THUYẾT MINH BÁO CÁO TÀI CHÍNH RIÊNG (tiếp theo)  
vào ngày 31 tháng 12 năm 2025 và cho năm tài chính kết thúc cùng ngày

**7. PHẢI THU NGẮN HẠN KHÁC**

	VND	
	Số cuối năm	Số đầu năm
Lãi tiền gửi dự thu	4.957.456.166	2.378.103.423
Tạm ứng nhân viên	349.414.190	782.928.777
Ký quỹ, ký cược ngắn hạn	101.899.952	106.825.952
Khác	3.363.746.067	3.252.368.970
<b>TỔNG CỘNG</b>	<b>8.772.516.375</b>	<b>6.520.227.122</b>
Dự phòng phải thu ngắn hạn khác khó đòi (Thuyết minh số 8)	(2.281.861.467)	(2.281.861.467)
<b>GIÁ TRỊ THUẦN</b>	<b>6.490.654.908</b>	<b>4.238.365.655</b>

**8 DỰ PHÒNG PHẢI THU NGẮN HẠN KHÓ ĐÒI**

**8.1 Dự phòng phải thu ngắn hạn khó đòi**

Chi tiết tình hình tăng giảm dự phòng phải thu ngắn hạn khó đòi như sau:

	VND	
	Năm nay	Năm trước
Số đầu năm	(68.071.958.860)	(69.378.783.874)
Cộng: Dự phòng trích lập trong năm	-	(4.571.999.735)
Trừ: Hoàn nhập dự phòng trong năm	4.817.948.655	5.878.824.749
Số cuối năm	(63.254.010.205)	(68.071.958.860)

**8.2 Nợ quá hạn**

	Đối tượng			VND
	Công ty TNHH Đầu tư Phát triển Kỹ thuật Đông Nam	Công ty TNHH Kiến Tạo	Khách hàng khác	Tổng cộng
<b>Số cuối năm</b>				
Giá gốc	45.895.444.249	11.560.756.445	8.247.865.628	65.704.066.322
Dự phòng	(45.895.444.249)	(11.560.756.445)	(5.797.809.511)	(63.254.010.205)
Giá trị thuần	-	-	2.450.056.117	2.450.056.117
<b>Số đầu năm</b>				
Giá gốc	46.986.723.841	12.339.449.445	13.983.805.762	73.309.979.048
Dự phòng	(46.986.723.841)	(12.339.449.445)	(8.745.785.574)	(68.071.958.860)
Giá trị thuần	-	-	5.238.020.188	5.238.020.188

Công ty Cổ phần Dược - Trang thiết bị Y tế Bình Định  
(BIDIPHAR)

B09-DN

THUYẾT MINH BÁO CÁO TÀI CHÍNH RIÊNG (tiếp theo)  
vào ngày 31 tháng 12 năm 2025 và cho năm tài chính kết thúc cùng ngày

**9. HÀNG TỒN KHO**

	VND			
	Số cuối năm		Số đầu năm	
	Giá gốc	Dự phòng	Giá gốc	Dự phòng
Nguyên liệu, vật liệu	232.400.880.222	(30.381.868.122)	268.828.343.745	(21.907.801.829)
Thành phẩm	110.664.290.036	(949.155.812)	184.457.917.747	(3.124.185.961)
Chi phí sản xuất, kinh doanh dở dang	26.910.964.654	-	28.801.827.215	-
Hàng mua đang đi đường	21.005.148.055	-	40.395.223.790	-
Hàng hóa	2.806.821.686	(179.006.327)	5.705.158.654	(1.923.956.619)
Công cụ, dụng cụ	1.470.071.105	-	1.678.354.169	-
<b>TỔNG CỘNG</b>	<b><u>395.258.175.758</u></b>	<b><u>(31.510.030.261)</u></b>	<b><u>529.866.825.320</u></b>	<b><u>(26.955.944.409)</u></b>

Chi tiết tình hình tăng giảm dự phòng giảm giá hàng tồn kho như sau:

	VND	
	Năm nay	Năm trước
Số đầu năm	(26.955.944.409)	(10.510.115.148)
Cộng: Dự phòng trích lập trong năm	(10.097.046.128)	(20.564.518.416)
Trừ: Hoàn nhập dự phòng trong năm	5.542.960.276	4.118.689.155
Số cuối năm	<u>(31.510.030.261)</u>	<u>(26.955.944.409)</u>

**10. CHI PHÍ TRẢ TRƯỚC**

	VND	
	Số cuối năm	Số đầu năm
<b>Ngắn hạn</b>	<b>8.922.293.818</b>	<b>8.607.704.453</b>
Công cụ, dụng cụ	3.142.995.274	2.494.919.721
Chi phí bảo trì và sửa chữa	3.050.224.733	4.016.797.362
Chi phí thuê	401.900.000	240.000.000
Khác	2.327.173.811	1.855.987.370
<b>Dài hạn</b>	<b>41.460.158.966</b>	<b>38.643.130.984</b>
Chi phí thuê đất (*)	29.374.180.800	30.248.346.672
Chi phí bảo trì và sửa chữa	7.681.864.023	5.034.904.647
Công cụ, dụng cụ	2.693.070.863	3.194.206.392
Khác	1.711.043.280	165.673.273
<b>TỔNG CỘNG</b>	<b><u>50.382.452.784</u></b>	<b><u>47.250.835.437</u></b>

(\*) Tiền thuê đất trả trước bao gồm số dư chưa phân bổ hết của các khoản tiền thuê đất đã trả trước theo các hợp đồng thuê đất ký với Công ty Cổ phần Khu Công nghiệp Sài Gòn – Nhơn Hội với thời hạn thuê đến ngày 17 tháng 6 năm 2066 và đến ngày 31 tháng 7 năm 2069.

Công ty Cổ phần Dược - Trang thiết bị Y tế Bình Định (BIDIPHAR)

B09-DN

THUYẾT MINH BÁO CÁO TÀI CHÍNH RIÊNG (tiếp theo)  
vào ngày 31 tháng 12 năm 2025 và cho năm tài chính kết thúc cùng ngày

11. TÀI SẢN CÓ ĐỊNH HỮU HÌNH

	Nhà xưởng, vật kiến trúc	Máy móc, thiết bị	Phương tiện vận tải	Thiết bị dụng cụ quân lý	Tổng cộng
VND					
<b>Nguyên giá:</b>					
Số đầu năm	232.381.282.565	507.027.407.434	51.052.125.034	19.460.030.651	809.920.845.684
Mua mới trong năm	609.279.361	17.887.012.150	1.046.296.296	3.906.936.552	23.449.524.359
Xây dựng cơ bản dở dang hoàn thành	1.533.316.342	19.119.237.135	-	-	20.652.553.477
Thanh lý	(175.880.909)	(4.846.363.381)	-	(222.174.546)	(5.244.418.836)
Số cuối năm	234.347.997.359	539.187.293.338	52.098.421.330	23.144.792.657	848.778.504.684
<b>Trong đó:</b>					
Đã khấu hao hết	116.451.677.119	264.282.357.907	34.840.772.444	16.306.411.633	431.881.219.103
<b>Giá trị khấu hao lũy kế:</b>					
Số đầu năm	138.806.941.878	334.168.500.749	39.948.689.928	16.886.620.047	529.810.752.602
Khấu hao trong năm	15.640.530.407	33.653.526.769	2.169.185.673	1.360.044.708	52.823.287.557
Thanh lý	(175.880.909)	(4.846.363.381)	-	(222.174.546)	(5.244.418.836)
Số cuối năm	154.271.591.376	362.975.664.137	42.117.875.601	18.024.490.209	577.389.621.323
<b>Giá trị còn lại:</b>					
Số đầu năm	93.574.340.687	172.858.906.685	11.103.435.106	2.573.410.604	280.110.093.082
Số cuối năm	80.076.405.983	176.211.629.201	9.980.545.729	5.120.302.448	271.388.883.361
<b>Trong đó:</b>					
Tài sản sử dụng để thế chấp (Thuyết minh số 19.2)	53.244.561.754	102.934.979.155	460.246.202	3.728.681.157	160.368.468.268

Công ty Cổ phần Dược - Trang thiết bị Y tế Bình Định  
(BIDIPHAR)

B09-DN

THUYẾT MINH BÁO CÁO TÀI CHÍNH RIÊNG (tiếp theo)  
vào ngày 31 tháng 12 năm 2025 và cho năm tài chính kết thúc cùng ngày

**12. TÀI SẢN CÓ ĐỊNH VÔ HÌNH**

	VND		
	Quyền sử dụng đất (*)	Phần mềm máy tính	Tổng cộng
<b>Nguyên giá:</b>			
Số đầu năm	56.767.881.650	19.343.111.742	76.110.993.392
Mua mới trong năm	-	1.524.113.000	1.524.113.000
Xây dựng cơ bản dở dang hoàn thành	<u>25.575.711.296</u>	<u>-</u>	<u>25.575.711.296</u>
Số cuối năm	<u>82.343.592.946</u>	<u>20.867.224.742</u>	<u>103.210.817.688</u>
<i>Trong đó:</i>			
Đã hao mòn hết	-	14.092.811.300	14.092.811.300
<b>Giá trị hao mòn lũy kế:</b>			
Số đầu năm	2.930.983.237	16.356.076.415	19.287.059.652
Hao mòn trong năm	<u>228.189.055</u>	<u>1.456.452.006</u>	<u>1.684.641.061</u>
Số cuối năm	<u>3.159.172.292</u>	<u>17.812.528.421</u>	<u>20.971.700.713</u>
<b>Giá trị còn lại:</b>			
Số đầu năm	<u>53.836.898.413</u>	<u>2.987.035.327</u>	<u>56.823.933.740</u>
Số cuối năm	<u>79.184.420.654</u>	<u>3.054.696.321</u>	<u>82.239.116.975</u>

(\*) Quyền sử dụng đất bao gồm quyền sử dụng đất của văn phòng tại các chi nhánh.

**13. CHI PHÍ XÂY DỰNG CƠ BẢN DỜ DANG**

	VND	
	Số cuối năm	Số đầu năm
Nhà máy sản xuất dược phẩm công nghệ cao	503.589.550.775	158.721.743.664
Dây chuyền thuốc tiêm bột	23.496.972.309	28.689.372.308
Văn phòng Chi nhánh Hồ Chí Minh	-	24.924.000.000
Khác	<u>12.041.798.208</u>	<u>20.448.507.415</u>
<b>TỔNG CỘNG</b>	<b><u>539.128.321.292</u></b>	<b><u>232.783.623.387</u></b>

**14. ĐẦU TƯ TÀI CHÍNH DÀI HẠN**

	VND	
	Số cuối năm	Số đầu năm
Đầu tư vào công ty con	35.000.000.000	35.000.000.000
Đầu tư vào công ty liên kết	92.868.048.000	92.868.048.000
Đầu tư vào các đơn vị khác	<u>3.513.534.971</u>	<u>3.513.534.971</u>
<b>TỔNG CỘNG</b>	<b><u>131.381.582.971</u></b>	<b><u>131.381.582.971</u></b>
Dự phòng đầu tư tài chính dài hạn	<u>(2.000.000.000)</u>	<u>(2.000.000.000)</u>
<b>GIÁ TRỊ THUẦN</b>	<b><u>129.381.582.971</u></b>	<b><u>129.381.582.971</u></b>

Công ty Cổ phần Dược - Trang thiết bị Y tế Bình Định  
(BIDIPHAR)

B09-DN

THUYẾT MINH BÁO CÁO TÀI CHÍNH RIÊNG (tiếp theo)  
vào ngày 31 tháng 12 năm 2025 và cho năm tài chính kết thúc cùng ngày

**14. ĐẦU TƯ TÀI CHÍNH DÀI HẠN** (tiếp theo)

Tên công ty	Lĩnh vực kinh doanh	Tình trạng	Số đầu năm và số cuối năm	
			% sở hữu	Giá gốc đầu tư (VND)
<b>Các công ty con:</b>				
Công ty TNHH MTV Thương mại Bidiphar	Kinh doanh thuốc tân dược, dược liệu, vật tư y tế	Đang hoạt động	100,00	30.000.000.000
Công ty TNHH MTV Dược liệu Hữu cơ Bidiphar	Sản xuất thuốc, hóa dược và dược liệu	Đang hoạt động	100,00	5.000.000.000
<b>TỔNG CỘNG</b>				<b>35.000.000.000</b>
<b>Công ty liên kết: (*)</b>				
Công ty Cổ phần Cao su Bidiphar	Khai thác và chế biến mủ cao su	Đang hoạt động	33,58	92.868.048.000
<b>Các đơn vị khác: (*)</b>				
Công ty Cổ phần Thiên Phúc	Cung cấp thiết bị và hệ thống chống sét	Đang hoạt động	10,00	2.000.000.000
Công ty Cổ phần Dược Vật tư Y tế Nghệ An	Sản xuất thuốc, hóa dược và dược liệu	Đang hoạt động	3,40	1.513.534.971
<b>TỔNG CỘNG</b>				<b>3.513.534.971</b>
Dự phòng đầu tư vào các đơn vị khác				(2.000.000.000)
<b>GIÁ TRỊ THUẦN</b>				<b>1.513.534.971</b>

(\*) Giá trị hợp lý của các khoản đầu tư trên chưa được đánh giá và xác định một cách chính thức tại ngày 31 tháng 12 năm 2025 do chưa thu thập được đầy đủ thông tin thị trường. Tuy nhiên, dựa vào kết quả hoạt động hiện tại của các công ty này, Ban Tổng Giám đốc Công ty tin tưởng rằng giá trị hợp lý lớn hơn giá trị ghi sổ của khoản đầu tư này.

**15. PHẢI TRẢ NGƯỜI BÁN VÀ NGƯỜI MUA TRẢ TIỀN TRƯỚC NGẮN HẠN**

**15.1 Phải trả người bán ngắn hạn**

	VND	
	Số cuối năm	Số đầu năm
Phải trả nhà cung cấp	205.642.607.143	152.310.967.712
Tofflon Science	33.352.106.062	3.020.202.000
Công ty TNHH Cơ khí và Điện lạnh Bách Khoa	19.264.779.810	-
Truking Technology Limited	12.591.236.550	3.113.579.550
Công ty TNHH Công Nghệ Trung Sơn	1.195.608.000	459.428.000
Aristopharma Ltd.	-	13.793.220.000
Khác	137.734.490.721	131.924.538.162
Phải trả bên liên quan (Thuyết minh số 30)	153.713.002	34.473.600
<b>TỔNG CỘNG</b>	<b>204.291.934.145</b>	<b>152.345.441.312</b>

Công ty Cổ phần Dược - Trang thiết bị Y tế Bình Định  
(BIDIPHAR)

B09-DN

THUYẾT MINH BÁO CÁO TÀI CHÍNH RIÊNG (tiếp theo)  
vào ngày 31 tháng 12 năm 2025 và cho năm tài chính kết thúc cùng ngày

**15. PHẢI TRẢ NGƯỜI BÁN VÀ NGƯỜI MUA TRẢ TIỀN TRƯỚC NGẮN HẠN (tiếp theo)**

**15.2 Người mua trả tiền trước ngắn hạn**

	VND	
	Số cuối năm	Số đầu năm
Công ty Cổ phần Dược VP-Pharma	5.940.546.470	1.396.512.100
Công ty Cổ phần Thiết bị T&T	2.425.500.000	-
Công ty Cổ phần Sundial Pharma	1.457.124.271	3.444.824.049
Rexton JSC	1.381.288.200	1.626.195.000
Khác	4.216.310.165	9.496.996.192
<b>TỔNG CỘNG</b>	<b><u>15.420.769.106</u></b>	<b><u>15.964.527.341</u></b>

**16. THUẾ VÀ CÁC KHOẢN (PHẢI THU), PHẢI NỘP NHÀ NƯỚC**

	VND			
	Số đầu năm	Tăng trong năm	Giảm trong năm	Số cuối năm
Thuế thu nhập doanh nghiệp	19.718.128.295	54.329.614.225	(23.719.245.066)	50.328.497.454
Thuế giá trị gia tăng ("GTGT")	884.909.190	16.920.583.945	(17.647.412.645)	158.080.490
Thuế thu nhập cá nhân ("TNCN")	2.908.517.793	26.510.912.740	(28.275.111.047)	1.144.319.486
Thuế TNCN phải thu	(3.296.478)	(45.074.279)	-	(48.370.757)
Thuế GTGT hàng nhập khẩu	(1.350.975.545)	31.871.603.227	(30.817.762.197)	(297.134.515)
Thuế nhập khẩu	-	467.677.048	(467.677.048)	-
Thuế khác	3.725.552.771	6.610.795.413	(9.846.357.289)	489.990.895
<b>TỔNG CỘNG</b>	<b><u>25.882.836.026</u></b>	<b><u>136.666.112.319</u></b>	<b><u>(110.773.565.292)</u></b>	<b><u>51.775.383.053</u></b>
<i>Trong đó:</i>				
<i>    Phải thu</i>	<i>1.354.272.023</i>			<i>358.416.341</i>
<i>    Phải trả</i>	<i>27.237.108.049</i>			<i>52.133.799.394</i>

**17. CHI PHÍ PHẢI TRẢ NGẮN HẠN**

	VND	
	Số cuối năm	Số đầu năm
Chi phí hoạt động bán hàng	22.538.050.984	17.796.641.461
Chi phí khác	1.414.590.033	452.344.852
<b>TỔNG CỘNG</b>	<b><u>23.952.641.017</u></b>	<b><u>18.248.986.313</u></b>

**18. PHẢI TRẢ NGẮN HẠN KHÁC**

	VND	
	Số cuối năm	Số đầu năm
Thủ lao HĐQT và Ủy Ban Kiểm toán	6.407.417.951	6.498.614.659
Chia cổ tức	1.600.459.750	121.478.825
Quý từ thiện Thiên Phúc	1.028.022.166	1.750.718.610
Khác	555.463.058	310.274.560
<b>TỔNG CỘNG</b>	<b><u>9.591.362.925</u></b>	<b><u>8.681.086.654</u></b>

Công ty Cổ phần Dược - Trang thiết bị Y tế Bình Định (BIDIPHAR)

B09-DN

THUYẾT MINH BÁO CÁO TÀI CHÍNH RIÊNG (tiếp theo)  
vào ngày 31 tháng 12 năm 2025 và cho năm tài chính kết thúc cùng ngày

	Số đầu năm	Tăng trong năm	Giảm trong năm	Phần loại lại	Số cuối năm
<b>19. VAY</b>					VND
<b>Vay ngắn hạn</b>	<b>35.913.500.637</b>	<b>139.894.808.772</b>	<b>(148.593.533.781)</b>	<b>16.000.000.000</b>	<b>43.214.775.628</b>
Vay ngân hàng (Thuyết minh "TM" số 19.1)	19.913.500.637	139.894.808.772	(132.593.533.781)	-	27.214.775.628
Vay dài hạn đến hạn trả (TM số 19.2)	16.000.000.000	-	(16.000.000.000)	16.000.000.000	16.000.000.000
<b>Vay dài hạn</b>	<b>28.000.000.000</b>	<b>120.000.000.000</b>	<b>-</b>	<b>(16.000.000.000)</b>	<b>132.000.000.000</b>
Vay bên liên quan (TM số 19.2)	28.000.000.000	120.000.000.000	-	(16.000.000.000)	132.000.000.000
<b>TỔNG CỘNG</b>	<b>63.913.500.637</b>	<b>259.894.808.772</b>	<b>(148.593.533.781)</b>	<b>-</b>	<b>175.214.775.628</b>

**19.1 Vay ngắn hạn từ ngân hàng**

Ngân hàng	Số cuối năm VND	Ngày đến hạn	Lãi suất %/năm	Mục đích	Tài sản đảm bảo
Ngân hàng TMCP Đầu tư và Phát triển Việt Nam - Chi nhánh Bình Định	14.268.551.500	Ngày 13 tháng 2 năm 2026	4,7	Bổ sung vốn lưu động	Tin chấp
Ngân hàng TMCP Ngoại Thương Việt Nam – Chi nhánh Quy Nhơn	12.946.224.128	Ngày 8 tháng 3 năm 2026	6,6	Bổ sung vốn lưu động	Tin chấp
	<b>27.214.775.628</b>				

**19.2 Vay dài hạn**

Bên cho vay	Số cuối năm VND	Ngày đến hạn	Lãi suất %/năm	Mục đích	Tài sản đảm bảo
Quý Đầu tư phát triển Tỉnh Gia Lai (trước đây là Quý Đầu tư Phát triển Tỉnh Bình Định) (TM số 30)	148.000.000.000	Ngày 31 tháng 3 năm 2026 đến ngày 20 tháng 8 năm 2032	5,5 - 7,0	Tài trợ cho dự án Nhà máy sản xuất Dược phẩm tại KCN Nhơn Hội	Toàn bộ tài sản trong tương lai dự án Nhà máy sản xuất Dược phẩm Bidiphar Công nghệ cao: Nhà máy sản xuất thuốc điều trị ung thư (TM số 11)

Trong đó:

Vay dài hạn đến hạn trả	16.000.000.000
Vay dài hạn	132.000.000.000

Công ty Cổ phần Dược - Trang thiết bị Y tế Bình Định  
(BIDIPHAR)

B09-DN

THUYẾT MINH BÁO CÁO TÀI CHÍNH RIÊNG (tiếp theo)  
vào ngày 31 tháng 12 năm 2025 và cho năm tài chính kết thúc cùng ngày

**20. QUỸ KHEN THƯỞNG, PHÚC LỢI**

	VND			
	<i>Quỹ khen thưởng</i>	<i>Quỹ phúc lợi</i>	<i>Quỹ thưởng ban điều hành</i>	<i>Tổng cộng</i>
Số đầu năm	35.444.876.372	61.744.636.563	16.057.321.010	113.246.833.945
Trích lập từ lợi nhuận sau thuế (TM số 22.1)	14.597.008.230	14.597.008.230	5.838.803.292	35.032.819.752
Tăng khác	14.040.000	6.600.000	-	20.640.000
Kết chuyển	158.700.000	(158.700.000)	-	-
Sử dụng quỹ	<u>(1.196.700.000)</u>	<u>(2.959.135.256)</u>	<u>(16.033.200.000)</u>	<u>(20.189.035.256)</u>
Số cuối năm	<u>49.017.924.602</u>	<u>73.230.409.537</u>	<u>5.862.924.302</u>	<u>128.111.258.441</u>

**21. QUỸ PHÁT TRIỂN KHOA HỌC VÀ CÔNG NGHỆ**

	VND		
	<i>Quỹ phát triển khoa học công nghệ</i>	<i>Quỹ phát triển khoa học công nghệ đã hình thành tài sản cố định</i>	<i>Tổng cộng</i>
Số đầu năm	88.177.085.243	19.466.934.377	107.644.019.620
Trích lập từ lợi nhuận trước thuế (TM số 26)	50.000.000.000	-	50.000.000.000
(Giảm) tăng khác	(22.228.023.286)	149.000.000	(22.079.023.286)
Khấu hao tài sản cố định trừ vào quỹ	-	(2.794.666.258)	(2.794.666.258)
Số cuối năm	<u>115.949.061.957</u>	<u>16.821.268.119</u>	<u>132.770.330.076</u>

**Công ty Cổ phần Dược - Trang thiết bị Y tế Bình Định (BIDIPHAR)**

B09-DN

THUYẾT MINH BÁO CÁO TÀI CHÍNH RIÊNG (tiếp theo)  
vào ngày 31 tháng 12 năm 2025 và cho năm tài chính kết thúc cùng ngày

**22. VỐN CHỦ SỞ HỮU**

**22.1 Tính hình tăng, giảm nguồn vốn chủ sở hữu**

	Vốn cổ phần	Thặng dư vốn cổ phần	Cổ phiếu quỹ	Quỹ đầu tư phát triển	Lợi nhuận sau thuế chưa phân phối	Tổng cộng
<b>Năm trước</b>						VND
Số đầu năm	748.835.590.000	20.921.442.000	(1.952.796.558)	174.168.770.079	415.811.782.330	1.357.784.787.851
Lợi nhuận thuần trong năm	-	-	-	-	267.916.044.806	267.916.044.806
Trích quỹ đầu tư phát triển	-	-	-	27.518.194.919	(27.518.194.919)	-
Trích quỹ khen thưởng và phúc lợi	-	-	-	-	(33.021.833.902)	(33.021.833.902)
Chi cổ tức bằng cổ phiếu	187.102.880.000	-	-	-	(187.102.880.000)	-
Thù lao Hội đồng Quản trị	-	-	-	-	(5.503.638.984)	(5.503.638.984)
Số cuối năm	935.938.470.000	20.921.442.000	(1.952.796.558)	201.686.964.998	430.581.279.331	1.587.175.359.771
<b>Năm nay</b>						
Số đầu năm	935.938.470.000	20.921.442.000	(1.952.796.558)	201.686.964.998	430.581.279.331	1.587.175.359.771
Phát hành cổ phiếu cho nhân viên theo chương trình lựa chọn cho người lao động (TM số 22.2)	9.355.000.000	-	-	-	-	9.355.000.000
Lợi nhuận thuần trong năm	-	-	-	-	292.775.724.603	292.775.724.603
Trích quỹ đầu tư phát triển	-	-	-	29.194.016.460	(29.194.016.460)	-
Trích quỹ khen thưởng và phúc lợi	-	-	-	-	(35.032.819.752)	(35.032.819.752)
Cổ tức công bố	-	-	-	-	(187.107.524.000)	(187.107.524.000)
Thù lao Hội đồng Quản trị	-	-	-	-	(5.838.803.292)	(5.838.803.292)
Số cuối năm	945.293.470.000	20.921.442.000	(1.952.796.558)	230.880.981.458	466.183.840.430	1.661.326.937.330

Công ty Cổ phần Dược - Trang thiết bị Y tế Bình Định  
(BIDIPHAR)

B09-DN

THUYẾT MINH BÁO CÁO TÀI CHÍNH RIÊNG (tiếp theo)  
vào ngày 31 tháng 12 năm 2025 và cho năm tài chính kết thúc cùng ngày

**22. VỐN CHỦ SỞ HỮU** (tiếp theo)

**22.2 Các giao dịch về vốn với các chủ sở hữu và phân phối cổ tức, lợi nhuận**

	VND	
	Năm nay	Năm trước
<b>Vốn đã góp</b>		
Số đầu năm	935.938.470.000	748.835.590.000
Phát hành cổ phiếu cho nhân viên theo chương trình lựa chọn cho người lao động (i)	9.355.000.000	-
Phát hành cổ phiếu để chi trả cổ tức	-	187.102.880.000
Số cuối năm	<u>945.293.470.000</u>	<u>935.938.470.000</u>
<b>Cổ tức</b>		
Cổ tức đã công bố (ii)	187.107.524.000	187.102.880.000
Cổ tức đã trả bằng cổ phiếu	-	187.102.880.000
Cổ tức đã trả bằng tiền (ii)	185.628.543.075	9.933.200

(i) Vào ngày 27 tháng 8 năm 2025, Công ty công bố đã hoàn thành việc phát hành 935.500 cổ phiếu với giá phát hành là 10.000 VND/cổ phiếu cho cán bộ công nhân viên của Công ty theo chương trình lựa chọn cho người lao động. Việc phát hành cổ phiếu này đã được chấp thuận bởi các cổ đông theo Nghị quyết Đại hội đồng Cổ đông thường niên năm 2024 số 749/NQ-ĐHĐCĐ ngày 27 tháng 4 năm 2024, Nghị quyết Đại hội đồng Cổ đông thường niên năm 2025 số 56/NQ-ĐHĐCĐ 2025 ngày 26 tháng 4 năm 2025 và các Quyết định Hội đồng Quản trị số 85/QĐ-HĐQT ngày 4 tháng 6 năm 2025, số 86/QĐ-HĐQT ngày 4 tháng 6 năm 2025, số 87/QĐ-HĐQT ngày 4 tháng 6 năm 2025 và số 96/QĐ-HĐQT ngày 27 tháng 6 năm 2025. Theo đó, vốn cổ phần của Công ty được tăng từ 935.938.470.000 VND lên 945.293.470.000 VND. Theo Công văn số 4861/UBCK-QLCB ngày 29 tháng 8 năm 2025, Ủy ban Chứng khoán Nhà nước (“UBCKNN”) thông báo đã nhận được báo cáo kết quả phát hành của Công ty về việc phát hành 935.500 cổ phiếu cho cán bộ công nhân viên của Công ty theo chương trình lựa chọn cho người lao động nói trên. Công ty đã nhận được GCNĐKDN điều chỉnh lần thứ 14 ngày 11 tháng 9 năm 2025 do Phòng Doanh nghiệp và Kinh tế tập thể thuộc Sở Tài chính Tỉnh Gia Lai phê duyệt về việc điều chỉnh theo số vốn mới.

(ii) Theo Nghị quyết Đại hội đồng Cổ đông thường niên năm 2025 số 56/NQ-ĐHĐCĐ 2025 ngày 26 tháng 4 năm 2025, Đại hội đồng cổ đông (“ĐHĐCĐ”) của Công ty đã phê duyệt phương án chia cổ tức năm 2024 bằng tiền mặt là 20% trên mệnh giá cổ phần và theo Thông báo số 1189/TB-DBD ngày 4 tháng 7 năm 2025 về việc trả cổ tức bằng tiền.

**22.3 Vốn cổ phần**

	Số lượng cổ phiếu	
	Số cuối năm	Số đầu năm
Cổ phiếu được phép phát hành	94.529.347	93.593.847
Cổ phiếu đã phát hành và góp vốn đầy đủ <i>Cổ phiếu phổ thông</i>	94.529.347	93.593.847
Cổ phiếu quỹ <i>Cổ phiếu phổ thông</i>	(40.085)	(40.085)
Cổ phiếu đang lưu hành <i>Cổ phiếu phổ thông</i>	94.489.262	93.553.762

Mệnh giá cổ phần là 10.000 VND/cổ phần. Các cổ đông nắm giữ cổ phần phổ thông của Công ty được quyền hưởng cổ tức do Công ty công bố. Mỗi cổ phần phổ thông thể hiện một quyền biểu quyết, không hạn chế.

Công ty Cổ phần Dược - Trang thiết bị Y tế Bình Định  
(BIDIPHAR)

B09-DN

THUYẾT MINH BÁO CÁO TÀI CHÍNH RIÊNG (tiếp theo)  
vào ngày 31 tháng 12 năm 2025 và cho năm tài chính kết thúc cùng ngày

22. VỐN CHỦ SỞ HỮU (tiếp theo)

22.4 Chi tiết vốn đầu tư của chủ sở hữu

	Số cuối năm		Số đầu năm	
	Giá trị	Tỷ lệ	Giá trị	Tỷ lệ
	VND	sở hữu %	VND	sở hữu %
Quỹ Đầu tư phát triển tỉnh Bình Định	124.856.060.000	13,21	124.856.060.000	13,34
KWE Beteiligungen AG	100.535.500.000	10,64	93.685.500.000	10,01
Các cổ đông khác	719.501.060.000	76,11	716.996.060.000	76,61
Cổ phiếu quỹ	400.850.000	0,04	400.850.000	0,04
<b>TỔNG CỘNG</b>	<b>945.293.470.000</b>	<b>100,00</b>	<b>935.938.470.000</b>	<b>100,00</b>

23. NGUỒN KINH PHÍ VÀ QUỸ KHÁC

Nguồn kinh phí và quỹ khác thể hiện khoản kinh phí được cấp bởi Sở Khoa học và Công nghệ Tỉnh Bình Định ("SKHCNTBD") liên quan tới các hợp đồng "Nghiên cứu phát triển và ứng dụng công nghệ để sản xuất một số thuốc dùng điều trị ung thư tại Công ty Dược - Trang thiết bị Y tế Bình Định", hợp đồng "Nghiên cứu phát triển dạng bào chế và đánh giá tác động của bài thuốc điều trị chấn thương trong võ cổ truyền Bình Định" và các hợp đồng nghiên cứu, xây dựng và ứng dụng quy trình nhân giống, trồng và chế biến một số loại cây dược liệu.

24. DOANH THU

24.1 Doanh thu thuần về bán hàng và cung cấp dịch vụ

	VND	
	Năm nay	Năm trước
<b>Tổng doanh thu</b>	<b>1.865.297.612.813</b>	<b>1.740.554.933.937</b>
Trong đó:		
Doanh thu bán dược phẩm	1.838.878.907.974	1.713.312.693.266
Doanh thu bán nguyên liệu, bao bì, công cụ dụng cụ	13.348.581.085	18.586.867.418
Doanh thu bán vật tư y tế	4.674.951.472	8.252.769.927
Khác	8.395.172.282	402.603.326
<b>Các khoản giảm trừ doanh thu</b>	<b>(75.240.459.887)</b>	<b>(82.622.992.054)</b>
Chiếu khấu thương mại và giảm giá hàng bán	(68.604.889.559)	(79.141.380.130)
Hàng bán trả lại	(6.635.570.328)	(3.481.611.924)
<b>DOANH THU THUẦN</b>	<b>1.790.057.152.926</b>	<b>1.657.931.941.883</b>
Trong đó:		
Doanh thu đối với bên khác	1.684.666.527.498	1.557.431.138.660
Doanh thu đối với bên liên quan (TM số 30)	105.390.625.428	100.500.803.223

Công ty Cổ phần Dược - Trang thiết bị Y tế Bình Định  
(BIDIPHAR)

B09-DN

THUYẾT MINH BÁO CÁO TÀI CHÍNH RIÊNG (tiếp theo)  
vào ngày 31 tháng 12 năm 2025 và cho năm tài chính kết thúc cùng ngày

**24. DOANH THU** (tiếp theo)

**24.2 Doanh thu hoạt động tài chính**

	VND	
	Năm nay	Năm trước
Cổ tức, lợi nhuận được chia	21.908.700.196	30.193.963.241
Lãi tiền gửi	19.670.456.373	11.164.456.054
Lãi chênh lệch tỷ giá hối đoái	5.153.319.762	1.754.141.812
<b>TỔNG CỘNG</b>	<b>46.732.476.331</b>	<b>43.112.561.107</b>

**25. GIÁ VỐN HÀNG BÁN VÀ DỊCH VỤ CUNG CẤP**

	VND	
	Năm nay	Năm trước
Giá vốn bán dược phẩm	912.184.861.678	817.636.482.119
Giá vốn bán nguyên liệu, bao bì, công cụ dụng cụ	18.819.258.291	33.123.410.276
Giá vốn bán vật tư y tế	3.288.874.907	8.051.087.988
Khác	5.991.811.391	355.811.898
<b>TỔNG CỘNG</b>	<b>940.284.806.267</b>	<b>859.166.792.281</b>

**26. CHI PHÍ BÁN HÀNG VÀ CHI PHÍ QUẢN LÝ DOANH NGHIỆP**

	VND	
	Năm nay	Năm trước
<b>Chi phí bán hàng</b>	<b>397.843.883.285</b>	<b>385.686.363.721</b>
Chi phí nhân viên bán hàng	183.989.901.835	191.295.723.385
Chi phí dịch vụ mua ngoài	53.934.634.739	56.013.899.698
Chi phí khấu hao	3.088.266.715	3.213.450.544
Chi phí khác	156.831.079.996	135.163.290.094
<b>Chi phí quản lý doanh nghiệp</b>	<b>137.590.473.577</b>	<b>120.978.955.274</b>
Chi phí trích quỹ khoa học và công nghệ (TM số 21)	50.000.000.000	23.000.000.000
Chi phí nhân viên	47.330.719.686	45.916.722.901
Chi phí dịch vụ mua ngoài	16.815.969.390	11.709.541.137
Chi phí khấu hao và hao mòn	8.748.122.086	9.935.004.418
Hoàn nhập dự phòng nợ phải thu ngắn hạn khó đòi	(4.817.948.655)	(330.125.014)
Chi phí khác	19.513.611.070	30.747.811.832
<b>TỔNG CỘNG</b>	<b>535.434.356.862</b>	<b>506.665.318.995</b>

Công ty Cổ phần Dược - Trang thiết bị Y tế Bình Định  
(BIDIPHAR)

B09-DN

THUYẾT MINH BÁO CÁO TÀI CHÍNH RIÊNG (tiếp theo)  
vào ngày 31 tháng 12 năm 2025 và cho năm tài chính kết thúc cùng ngày

**27. CHI PHÍ TÀI CHÍNH**

	VND	
	Năm nay	Năm trước
Chiết khấu thanh toán	7.224.408.063	7.244.879.653
Chi phí lãi vay	3.846.557.387	4.058.137.920
Lỗ chênh lệch tỷ giá hối đoái	2.508.913.003	2.701.633.482
Dự phòng đầu tư tài chính dài hạn	-	2.000.000.000
<b>TỔNG CỘNG</b>	<b><u>13.579.878.453</u></b>	<b><u>16.004.651.055</u></b>

**28. CHI PHÍ SẢN XUẤT, KINH DOANH THEO YẾU TỐ**

	VND	
	Năm nay	Năm trước
Chi phí nguyên liệu, vật liệu	585.492.822.947	633.413.443.791
Chi phí nhân viên	331.502.805.362	327.787.097.193
Chi phí dịch vụ mua ngoài	144.814.442.876	142.064.859.696
Chi phí khấu hao và hao mòn (Hoàn nhập) chi phí dự phòng	50.867.179.027 (263.862.803)	48.014.021.405 16.115.704.247
Chi phí khác	229.588.533.038	191.763.335.031
<b>TỔNG CỘNG</b>	<b><u>1.342.001.920.447</u></b>	<b><u>1.359.158.461.363</u></b>

**29. THUẾ THU NHẬP DOANH NGHIỆP**

Thuế suất thuế thu nhập doanh nghiệp ("thuế TNDN") áp dụng cho Công ty là:

- theo thuế suất thuế TNDN thông thường 20% trên thu nhập chịu thuế thu được từ hoạt động sản xuất từ nhà máy Nguyễn Thái Học, và
- miễn thuế TNDN trong bốn (4) năm kể từ khi có thu nhập chịu thuế (2023) và giảm 50% số thuế phải nộp trong chín (9) năm tiếp theo trên thu nhập chịu thuế thu được từ nhà máy Nhơn Hội.

Báo cáo thuế của Công ty sẽ chịu sự kiểm tra của cơ quan thuế. Do việc áp dụng luật và các qui định về thuế có thể được giải thích theo nhiều cách khác nhau, số thuế được trình bày trên báo cáo tài chính có thể sẽ bị thay đổi theo quyết định cuối cùng của cơ quan thuế.

**29.1 Chi phí thuế TNDN**

	VND	
	Năm nay	Năm trước
Chi phí thuế TNDN hiện hành	54.301.611.629	51.718.128.295
Điều chỉnh thuế TNDN trích bổ sung cho những năm trước	28.002.596	1.202.071.012
	<u>54.329.614.225</u>	<u>52.920.199.307</u>
Thu nhập thuế TNDN hoãn lại	(2.537.964.929)	(5.340.941.441)
<b>TỔNG CỘNG</b>	<b><u>51.791.649.296</u></b>	<b><u>47.579.257.866</u></b>

Công ty Cổ phần Dược - Trang thiết bị Y tế Bình Định  
(BIDIPHAR)

B09-DN

THUYẾT MINH BÁO CÁO TÀI CHÍNH RIÊNG (tiếp theo)  
vào ngày 31 tháng 12 năm 2025 và cho năm tài chính kết thúc cùng ngày

**29. THUẾ THU NHẬP DOANH NGHIỆP** (tiếp theo)

**29.1 Chi phí thuế TNDN** (tiếp theo)

Dưới đây là đối chiếu chi phí thuế TNDN và kết quả của lợi nhuận kế toán trước thuế nhân với thuế suất thuế TNDN:

	VND	
	Năm nay	Năm trước
<b>Lợi nhuận kế toán trước thuế</b>	<b>344.567.373.899</b>	<b>315.495.302.672</b>
Thuế TNDN theo thuế suất áp dụng cho Công ty	68.913.474.780	63.099.060.534
<i>Các khoản điều chỉnh:</i>		
Thu nhập miễn thuế	(13.741.119.602)	(12.755.358.591)
Chi phí không được trừ	988.930.741	2.072.277.559
Cổ tức, lợi nhuận được chia	(4.381.740.039)	(6.038.792.648)
Thuế hoãn lại chưa được ghi nhận liên quan đến chênh lệch tạm thời	(15.899.180)	-
Điều chỉnh thuế TNDN trích bổ sung cho những năm trước	28.002.596	1.202.071.012
<b>Chi phí thuế TNDN</b>	<b>51.791.649.296</b>	<b>47.579.257.866</b>

**29.2 Thuế TNDN hiện hành**

Thuế TNDN hiện hành phải nộp được xác định dựa trên thu nhập chịu thuế của năm hiện hành. Thu nhập chịu thuế của Công ty khác với thu nhập được báo cáo trong báo cáo kết quả hoạt động kinh doanh riêng vì thu nhập chịu thuế không bao gồm các khoản mục thu nhập chịu thuế hay chi phí được khấu trừ cho mục đích tính thuế trong các năm khác và cũng không bao gồm các khoản mục không phải chịu thuế hay không được khấu trừ cho mục đích tính thuế. Thuế TNDN hiện hành phải nộp của Công ty được tính theo thuế suất đã ban hành đến ngày kết thúc kỳ kế toán năm.

**29.3 Thuế TNDN hoãn lại**

Công ty đã ghi nhận tài sản thuế TNDN hoãn lại với các biến động trong năm nay và năm trước như sau:

	VND			
	<i>Bảng cân đối kế toán riêng</i>		<i>Báo cáo kết quả hoạt động kinh doanh riêng</i>	
	<i>Số cuối năm</i>	<i>Số đầu năm</i>	<i>Năm nay</i>	<i>Năm trước</i>
Khấu hao	7.394.572.128	5.872.120.082	1.522.452.046	1.528.802.864
Dự phòng giảm giá hàng tồn kho	6.302.006.052	5.391.188.882	910.817.170	3.289.165.852
Dự phòng trợ cấp thôi việc	1.558.112.458	1.453.416.745	104.695.713	122.972.725
Dự phòng giảm giá đầu tư tài chính dài hạn	400.000.000	400.000.000	-	400.000.000
<b>Tài sản thuế TNDN hoãn lại</b>	<b>15.654.690.638</b>	<b>13.116.725.709</b>		
<b>Thu nhập thuế TNDN hoãn lại</b>			<b>2.537.964.929</b>	<b>5.340.941.441</b>

Công ty Cổ phần Dược - Trang thiết bị Y tế Bình Định  
(BIDIPHAR)

B09-DN

THUYẾT MINH BÁO CÁO TÀI CHÍNH RIÊNG (tiếp theo)  
vào ngày 31 tháng 12 năm 2025 và cho năm tài chính kết thúc cùng ngày

**30. NGHIỆP VỤ VỚI CÁC BÊN LIÊN QUAN**

Danh sách các bên liên quan có quan hệ kiểm soát với Công ty và các bên liên quan khác có phát sinh giao dịch với Công ty trong năm và tại ngày 31 tháng 12 năm 2025 như sau:

<i>Bên liên quan</i>	<i>Mối quan hệ</i>
Quý Đầu tư Phát triển Tỉnh Gia Lai (trước đây là Quý Đầu tư Phát triển Tỉnh Bình Định)	Cổ đông lớn
KWE Beteiligungen AG	Cổ đông lớn
Công ty TNHH MTV Thương mại Bidiphar	Công ty con
Công ty TNHH Dược liệu Hữu cơ Bidiphar	Công ty con
Công ty Cổ phần Cao Su Bidiphar	Công ty liên kết

Những giao dịch trọng yếu của Công ty với các bên liên quan trong năm nay và năm trước bao gồm:

<i>Bên liên quan</i>	<i>Nội dung nghiệp vụ</i>	<i>VND</i>	
		<i>Năm nay</i>	<i>Năm trước</i>
Công ty TNHH MTV Thương mại Bidiphar	Bán hàng hóa	105.702.976.044	100.609.554.191
	Giảm trừ doanh thu	364.090.136	108.750.968
	Lợi nhuận được nhận	7.617.922.196	12.124.780.741
	Mua hàng hóa	54.321.126	-
Quý Đầu tư Phát triển Tỉnh Gia Lai	Vay	120.000.000.000	-
	Trả nợ vay	16.000.000.000	16.000.000.000
	Chi phí lãi vay	3.831.229.000	3.811.068.000
	Chi phí lãi vay phải trả	240.688.000	-
Công ty TNHH Dược liệu Hữu cơ Bidiphar	Cổ tức đã trả	18.737.100.000	24.971.210.000
	Mua hàng hóa	657.127.101	475.720.256
Công ty Cổ phần Cao su Bidiphar	Bán hàng hóa	51.739.520	-
	Cổ tức được nhận	14.290.778.000	17.863.472.500

Vào ngày kết thúc kỳ kế toán năm, số dư các khoản phải thu và phải trả với các bên liên quan như sau:

<i>Bên liên quan</i>	<i>Nội dung nghiệp vụ</i>	<i>VND</i>	
		<i>Số cuối năm</i>	<i>Số đầu năm</i>
<b><i>Phải thu khách hàng ngắn hạn (TM số 6.1)</i></b>			
Công ty TNHH Dược liệu Hữu cơ Bidiphar	Bán hàng hóa	26.943.840	-
Công ty TNHH MTV Thương mại Bidiphar	Bán hàng hóa	-	413.649.485
<b>TỔNG CỘNG</b>		<b>26.943.840</b>	<b>413.649.485</b>
<b><i>Phải trả người bán ngắn hạn (TM số 15.1)</i></b>			
Công ty TNHH Dược liệu Hữu cơ Bidiphar	Mua hàng	153.713.002	34.473.600
<b><i>Vay (TM số 19.2)</i></b>			
Quý Đầu tư Phát triển Tỉnh Gia Lai	Vay	148.000.000.000	44.000.000.000

Công ty Cổ phần Dược - Trang thiết bị Y tế Bình Định  
(BIDIPHAR)

B09-DN

THUYẾT MINH BÁO CÁO TÀI CHÍNH RIÊNG (tiếp theo)  
vào ngày 31 tháng 12 năm 2025 và cho năm tài chính kết thúc cùng ngày

**30. NGHIỆP VỤ VỚI CÁC BÊN LIÊN QUAN (tiếp theo)**

Thu nhập của các thành viên Hội đồng Quản trị ("HĐQT"), Ban Tổng Giám đốc và Ban Kiểm toán trực thuộc HĐQT trong năm như sau:

Tên	Chức vụ	Năm nay	VND	
			Năm nay	Năm trước
Bà Phạm Thị Thanh Hương	Tổng Giám đốc/ Thành viên HĐQT	8.334.958.642	3.872.050.000	
Ông Nguyễn Ngọc Dũng	Phó Tổng Giám đốc/ Thành viên HĐQT	5.038.977.580	3.146.191.596	
Bà Bành Thị Ngọc Quỳnh	Phó Tổng Giám đốc	3.441.175.397	2.270.030.000	
Ông Huỳnh Ngọc Oanh	Phó Tổng Giám đốc (đến ngày 1 tháng 1 năm 2025)	1.665.500.000	2.842.700.000	
Ông Trương Thanh Liêm	Thành viên HĐQT	1.144.406.667	1.383.165.000	
Ông Tạ Nam Bình	Chủ tịch HĐQT/ Thành viên độc lập HĐQT	968.000.000	650.000.000	
Bà Nguyễn Thị Minh Giang	Thành viên độc lập HĐQT/ Chủ tịch UBKT	817.000.000	-	
Ông Phan Tấn Thư	Thành viên độc lập HĐQT/Thành viên UBKT	767.000.000	30.000.000	
Ông Nguyễn Tiến Hải	Thành viên HĐQT	667.000.000	750.000.000	
Ông Hoàng Văn Thắng	Thành viên độc lập HĐQT/Thành viên UBKT (đến ngày 27 tháng 4 năm 2024)	-	580.000.000	
Ông Đậu Minh Lâm	Thành viên HĐQT (đến ngày 27 tháng 4 năm 2024)	-	550.000.000	
<b>TỔNG CỘNG</b>		<b>22.844.018.286</b>	<b>16.074.136.596</b>	

**31. CÁC KHOẢN MỤC NGOÀI BẢNG CÂN ĐỐI KẾ TOÁN**

	Số cuối năm	Số đầu năm
Ngoại tệ :		
Đô la Mỹ (USD)	60.745,43	2.596,70
Euro (EUR)	128,61	145,82

THUYẾT MINH BÁO CÁO TÀI CHÍNH RIÊNG (tiếp theo)  
vào ngày 31 tháng 12 năm 2025 và cho năm tài chính kết thúc cùng ngày

### 32. CÁC CAM KẾT

#### *Cam kết thuê hoạt động*

Công ty đang thuê nhà kho và văn phòng theo các hợp đồng thuê hoạt động. Vào ngày kết thúc kỳ kế toán năm, các khoản tiền thuê phải trả trong tương lai theo hợp đồng thuê hoạt động được trình bày như sau:

	VND	
	Số cuối năm	Số đầu năm
Đến 1 năm	659.330.000	1.633.874.832
Từ 1 năm đến 5 năm	366.000.000	822.000.000
<b>TỔNG CỘNG</b>	<b><u>1.025.330.000</u></b>	<b><u>2.455.874.832</u></b>

#### *Cam kết đầu tư*

Vào ngày 31 tháng 12 năm 2025, Công ty có các cam kết hợp đồng cho việc xây nhà máy như sau:

	VND		
	Giá trị theo hợp đồng	Giá trị đã ghi nhận	Giá trị cam kết còn lại
Nhà máy sản xuất			
Dược phẩm Bidiphar	714.222.612.487	503.589.550.775	210.633.061.712
Công nghệ cao			
Dây chuyền thuốc tiêm bột	24.091.972.569	23.496.972.309	595.000.260
<b>TỔNG CỘNG</b>	<b><u>738.314.585.056</u></b>	<b><u>527.086.523.084</u></b>	<b><u>211.228.061.972</u></b>

### 33. NỢ TIỀM TÀNG

Theo quy định của Luật Bảo vệ Môi trường năm 2020 và Nghị định số 08/2022/NĐ-CP ngày 10 tháng 1 năm 2022 của Chính phủ quy định chi tiết thi hành một số điều của Luật Bảo vệ môi trường, nhà sản xuất, nhập khẩu một số loại sản phẩm và bao bì sẽ có trách nhiệm tái chế các sản phẩm, bao bì đó theo tỷ lệ tái chế bắt buộc theo lộ trình quy định, bắt đầu từ ngày 1 tháng 1 năm 2024.

Công ty hiện có hoạt động sản xuất bao bì thương phẩm của hàng hóa là thuốc theo quy định của pháp luật về dược, theo đó, Công ty được xác định thuộc đối tượng phải thực hiện trách nhiệm tái chế, xử lý bao bì của sản phẩm, thực hiện đóng góp tài chính vào Quỹ bảo vệ môi trường Việt Nam theo tỷ lệ, quy cách tái chế bắt buộc quy định tại Chương VI, Mục 1, Điều 77 đến điều 82 của Nghị định số 08/2022/NĐ-CP.

Vào ngày lập báo cáo tài chính riêng này, Ban Tổng Giám đốc đang trong quá trình ước tính một cách đáng tin cậy giá trị nghĩa vụ tái chế bao bì có thể phát sinh. Theo nhận định của Ban Tổng Giám đốc, khoản nghĩa vụ tái chế bao bì có thể phát sinh là không trọng yếu đối với báo cáo tài chính riêng này.

THUYẾT MINH BÁO CÁO TÀI CHÍNH RIÊNG (tiếp theo)  
vào ngày 31 tháng 12 năm 2025 và cho năm tài chính kết thúc cùng ngày

**34. SỰ KIỆN SAU NGÀY KẾT THÚC NĂM TÀI CHÍNH**

Không có sự kiện trọng yếu nào phát sinh sau ngày kết thúc kỳ kế toán năm yêu cầu phải được điều chỉnh hay trình bày trong báo cáo tài chính riêng của Công ty.

Tỉnh Gia Lai, Việt Nam  
Ngày 20 tháng 3 năm 2026

  
\_\_\_\_\_  
Lê Thị Kiều My  
Người lập

  
\_\_\_\_\_  
Đỗ Huy Phương  
Kế toán trưởng

  
\_\_\_\_\_  
Phạm Thị Thanh Hương  
Tổng Giám đốc

