



CÔNG TY CỔ PHẦN DƯỢC - TRANG THIẾT BỊ Y TẾ BÌNH ĐỊNH

BINH DINH PHARMACEUTICAL ANH MEDICAL EQUIPMENT JOINT STOCK COMPANY

BẢN TIN NHÀ ĐẦU TƯ

CẬP NHẬT KẾT QUẢ KINH DOANH QUÝ 4 NĂM 2022



Bidiphar được biết đến là một trong những công ty nghiên cứu, sản xuất và kinh doanh dược phẩm hàng đầu tại Việt Nam. Với hệ thống phân phối rộng khắp, sản phẩm của Bidiphar đã cung ứng cho hơn 20.000 khách hàng trên cả nước và xuất khẩu ra nước ngoài.

Hiện Bidiphar đứng trong top 5 các công ty dược uy tín tại Việt Nam, với tôn chỉ “Chất lượng - Hiệu quả - Thỏa mãn khách hàng”, Bidiphar nỗ lực không ngừng để cung cấp các sản phẩm và dịch vụ chất lượng cao. Góp phần chăm sóc sức khỏe cho người dân, mang lại hiệu quả kinh tế cho cổ động và những giá trị thiết thực cho xã hội.

Công ty Cổ Phần Dược - Trang thiết bị y tế Bình Định (“Bidiphar”, “Công ty”) công bố báo cáo tài chính Q4.2022 với các chỉ số:

- Doanh thu thuần : 465 tỷ đồng;
- Lợi nhuận trước thuế : 92 tỷ đồng.
- ❖ Lũy kế 12 tháng năm 2022:
 - Tổng doanh thu thuần hợp nhất 1.555 tỷ đồng, đạt 96% kế hoạch năm;
 - Lợi nhuận trước thuế 298,8 tỷ đồng, đạt 139% kế hoạch năm.
 - Doanh thu thuần hàng tự sản xuất 2022 đạt 1.439 tỷ đồng, tăng trưởng 29% so với năm

SỐ LIỆU TỔNG QUAN	
Mã chứng khoán	DBD
Ngành	Dược
Ngày niêm yết trên sàn HOSE	15/06/2018
Giá cổ phần tại 07/02/2023 (đồng)	41.800
Khoảng giá 52 tuần (đồng)	
- Thấp nhất:	35.900
- Cao nhất:	47.400
Vốn hóa (tỷ đồng)	3.128,46
SLCP lưu hành (CP)	74.843.559
SLCP quỹ (CP)	40.085
KL BQ 52 tuần (CP)	81.260

❖ Điểm nhấn trong Quý 4.2022

Được công nhận Thương hiệu quốc gia: Với những đóng góp ý nghĩa cho cộng đồng cùng sự phát triển và tăng trưởng hiệu quả. Vào tháng 11/2022, dòng sản phẩm thuốc điều trị ung thư của Bidiphar đã được Chính phủ, Bộ Công thương công nhận là Thương hiệu quốc gia;

Được Bảo hiểm xã hội Việt Nam khen tặng thành tích xuất sắc trong thực hiện chính sách bảo hiểm cho người lao động giai đoạn 2017 – 2021;

Triển khai mở rộng Hệ thống SAP áp dụng tại nhà máy Nhơn Hội: Đưa vào vận hành phần mềm SAP ERP tại Nhà máy Nhơn Hội và hợp nhất số liệu Báo cáo tài chính với Công ty.

Một số dây chuyền vận hành với công suất cao với 100% công suất

BẢN TIN NHÀ ĐẦU TƯ QUÝ 4.2022

Lợi nhuận trước thuế vượt kế hoạch: với lợi nhuận ở quý 4.2022 đạt 92 tỷ đồng và lũy kế 12 tháng đạt 298,8 tỷ đồng, Bidiphar đã hoàn thành vượt 39% kế hoạch lợi nhuận của năm.

❖ Báo chí nói về Bidiphar



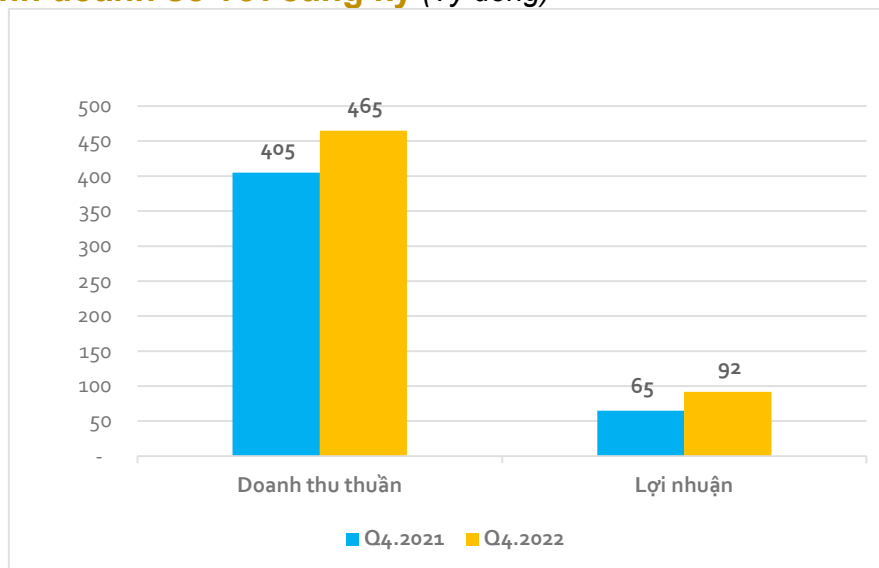
www.diendandoanhnghiep.vn: Thầy thuốc nhân dân Phạm Thị Thanh Hương - Tổng giám đốc Công ty CP Dược - Trang thiết bị y tế Bình Định (Bidiphar) vừa được Phòng Thương mại và Công nghiệp Việt Nam (VCCI) tôn vinh là 1 trong 60 doanh nhân Việt Nam tiêu biểu. Danh hiệu được bình xét, lựa chọn từ 211 đề cử của các địa phương, các bộ, ngành, hiệp hội DN và cơ quan báo chí.



www.vietnamnet.vn: Trong ngày 02/11/2022, tại Lễ Công bố sản phẩm đạt Thương hiệu quốc gia Việt Nam lần thứ 8, dòng sản phẩm thuốc điều trị ung thư của Công ty cổ phần Dược - Trang thiết bị Y tế Bình Định (Bidiphar) được Chính phủ, Bộ Công thương công nhận là Thương hiệu Quốc gia 2022

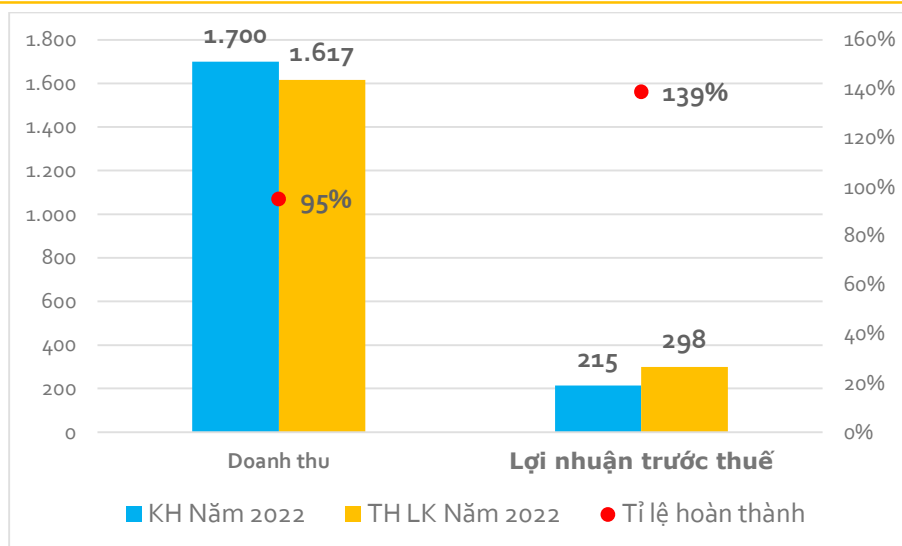
TÓM TẮT KẾT QUẢ KINH DOANH

❖ Kết quả kinh doanh so với cùng kỳ (Tỷ đồng)



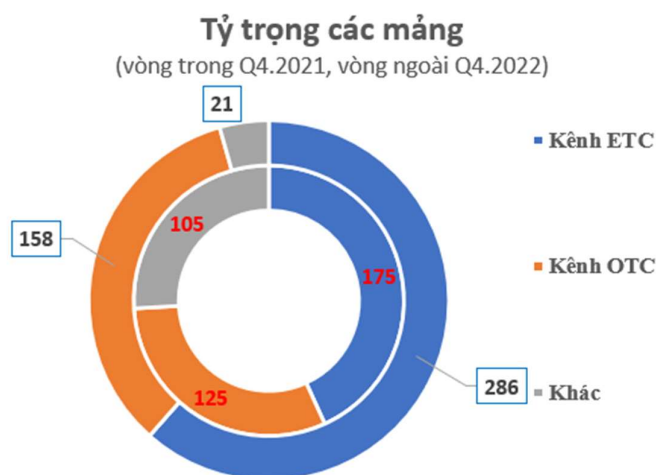
❖ Tình hình thực hiện lũy kế 4 quý so với kế hoạch năm 2022 (Tỷ đồng)

BẢN TIN NHÀ ĐẦU TƯ QUÝ 4.2022



❖ Tỷ trọng các mảng (Tỷ đồng)

Nhóm	Q4/2021	Q4/2022
Kênh ETC	175	286
Kênh OTC	125	158
Khác	105	21
Tổng	405	465



❖ Kết quả kinh doanh

- Doanh thu thuần quý 4-2022 đạt 465 tỷ đồng, tăng 15% so với cùng kỳ năm 2021
- Lợi nhuận trước thuế quý 4-2022 đạt 92 tỷ đồng, tăng 42% so với cùng kỳ;
- Doanh thu thuần lũy kế 2022 đạt 1.555 tỷ đồng, tương đương so với năm 2021;
- Lợi nhuận trước thuế lũy kế 2022 đạt 299 tỷ đồng, tăng 29% so với cùng kỳ.

ĐVT: Tỷ đồng

Chỉ tiêu	Quý 4.2022	Quý 4.2021	Tăng trưởng YoY %	Lũy kế N2022	Lũy kế N2021	Tăng trưởng YoY %
Doanh thu thuần	465	405	15%	1.555	1.559	0%
Thuộc tự sản xuất	445	300	48%	1.439	1.119	29%
Kênh ETC	286	175	64%	891	622	43%

BẢN TIN NHÀ ĐẦU TƯ QUÝ 4.2022

Chỉ tiêu	Quý 4.2022	Quý 4.2021	Tăng trưởng YoY %	Lũy kế N2022	Lũy kế N2021	Tăng trưởng YoY %
Kênh OTC	158	125	27%	548	497	10%
Khác	21	105	-80%	116	440	-74%
Lợi nhuận gộp	226	165	36%	768	623	23%
Doanh thu tài chính	5	2	190%	13	6	98%
Chi phí tài chính	5	2	120%	12	9	38%
LN công ty liên kết	15	10	49%	25	16	54%
Chi phí bán hàng	95	68	40%	359	278	29%
Chi phí quản lý	54	43	24%	136	127	7%
Thu nhập từ HĐKD	92	63	45%	298,24	231	29%
Lãi/lỗ từ hoạt động khác	0	1	-75%	0,57	2	-64%
Lợi nhuận trước thuế	92	65	42%	299	232	29%
Lợi nhuận sau thuế	79	54	47%	244	189	33%

- Doanh thu thuần kênh ETC quý 4.2022 đạt 286 tỷ đồng, tăng trưởng 64% so với cùng kỳ 2021.
- Doanh thu thuần kênh OTC quý 4.2022 đạt 158 tỷ đồng, tăng trưởng 27% so với cùng kỳ 2021.

CÁC CHỈ TIÊU TÀI CHÍNH

TT	Chỉ tiêu tài chính	ĐVT	2022	2021
1	ROE	%	18	17
2	ROA	%	13	12
3	Vòng quay tài sản	Lần	0,82	1
4	Vòng quay HTK	Lần	1,75	3,68
5	Biên lợi nhuận sau thuế	%	16	12
6	Khả năng thanh toán ngắn hạn	Lần	3,09	3,3
7	Tỷ lệ HTK/ Vốn lưu động tự tài trợ	%	41	38
8	Khả năng thanh toán lãi vay	Lần	157	176
9	Nợ phải trả/ Vốn chủ sở hữu	%	40%	37%
10	Số ngày phải thu bình quân	Ngày	82,95	98,18

LIÊN HỆ:

Dành cho cổ đông, chuyên viên phân tích:

Mr. Trương Thanh Liêm

T: +84 (908.849.355)

E: liemtt@bidiphar.com

Dành cho báo chí, truyền thông:

Mr. Quách Thành Long

T: +84 (905.186.679)

E: longqt@bidiphar.com

Thông cáo báo chí này có những nhận định về tương lai trong các kỳ vọng, dự định hoặc chiến lược của Bidiphar có thể liên quan đến những rủi ro và sự không chắc chắn. Những nhận định tương lai này, bao gồm cả những kỳ vọng của Bidiphar, có chứa đựng những rủi ro, sự không chắc chắn, và những yếu tố vô định hoặc tiềm ẩn, nằm ngoài tầm kiểm soát của Bidiphar, có thể khiến cho kết quả thực tế trong hoạt động kinh doanh, hoạt động tài chính, hoặc thành tích của Bidiphar có khác biệt so với các nội dung được trình bày hoặc ngầm định trong các giả định tương lai. Người đọc không nên xem những nhận định tương lai này là dự đoán, sự kiện sẽ xảy ra hoặc lời hứa về hiệu quả trong tương lai.